

【股票代號：7730】

暉盛科技股份有限公司及其子公司  
合併財務報告暨會計師核閱報告  
民國 113 及 112 年第 2 季

公司地址：台南市安南區台南科技工業區科技五路 100 號  
公司電話：06-2915500

## 目 錄

項 目	頁 次
一、封面	1
二、目錄	2
三、會計師核閱報告	3
四、合併資產負債表	4
五、合併綜合損益表	5
六、合併權益變動表	6
七、合併現金流量表	7
八、合併財務報表附註	
(一)公司沿革	8
(二)通過財務報告之日期及程序	8
(三)新發布及修訂準則及解釋之適用	8~10
(四)重大會計政策之彙總說明	11~12
(五)重大會計判斷、估計及假設不確定性之主要來源	12
(六)重要會計項目之說明	12~25
(七)關係人交易	25~26
(八)質押之資產	26
(九)重大或有負債及未認列之合約承諾	26
(十)重大之災害損失	26
(十一)重大之期後事項	26
(十二)其他	26~32
(十三)附註揭露事項	32
1. 重大交易事項相關資訊	33~34
2. 轉投資事業相關資訊	35
3. 大陸投資資訊	36~37
(十四)部門資訊	38~39

## 會計師核閱報告

暉盛科技股份有限公司 公鑒：

### 前言

暉盛科技股份有限公司及其子公司民國 113 年及 112 年 6 月 30 日之合併資產負債表，暨民國 113 年及 112 年 1 月 1 日至 6 月 30 日之合併綜合損益表、合併權益變動表及合併現金流量表，以及合併財務報告附註(包括重大會計政策彙總)，業經本會計師核閱竣事。依證券發行人財務報告編製準則暨經金融監督管理委員會認可並發布生效之國際會計準則第 34 號「期中財務報導」編製允當表達之合併財務報告係管理階層之責任，本會計師之責任係依據核閱結果對合併財務報告作成結論。

### 範圍

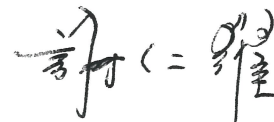
本會計師係依照核閱準則 2410 號「財務報表之核閱」執行核閱工作。核閱合併財務報告時所執行之程序包括查詢(主要向負責財務與會計事務之人員查詢)、分析性程序及其他核閱程序。核閱工作之範圍明顯小於查核工作之範圍，因此本會計師可能無法察覺所有可藉由查核工作辨認之重大事項，故無法表示查核意見。

### 結論



依本會計師核閱結果，並未發現上開合併財務報告在所有重大方面有未依照證券發行人財務報告編製準則暨經金融監督管理委員會認可並發布生效之國際會計準則第 34 號「期中財務報導」編製，致無法允當表達暉盛科技股份有限公司及其子公司民國 113 年及 112 年 6 月 30 日之合併財務狀況，暨民國 113 年及 112 年 1 月 1 日至 6 月 30 日之合併財務績效及合併現金流量之情事。

國富浩華聯合會計師事務所

會計師：謝 仁 耀



會計師：李 國 銘



核准文號：金管證審字第 10200032833 號

金管證審字第 1100145994 號

民國 113 年 8 月 7 日

暉盛科技股份有限公司及子公司  
合併資產負債表  
民國113年6月30日、民國112年12月31日及112年6月30日



單位：新台幣仟元

代碼	資 產	113年6月30日		112年12月31日		112年6月30日	
		金 額	%	金 額	%	金 額	%
	流動資產						
1100	現金及約當現金(附註六(一))	\$ 454,727	42	\$ 385,537	36	\$ 224,844	20
1110	透過損益按公允價值衡量之金融資產-流動(附註六(二))	5,302	-	5,026	-	4,975	-
1150	應收票據淨額(附註六(三))	271	-	47	-	31	-
1170	應收帳款淨額(附註六(四))	215,393	20	268,277	24	340,193	31
1200	其他應收款	157	-	191	-	238	-
130x	存貨(附註六(五))	94,159	9	136,942	12	235,571	21
1410	預付款項(附註六(六))	15,049	1	10,242	1	10,606	1
11xx	流動資產合計	785,058	72	806,262	73	816,458	73
	非流動資產						
1600	不動產、廠房及設備(附註六(七)、八)	273,149	25	265,100	25	266,978	24
1780	無形資產(附註六(八))	2,883	-	2,474	-	3,053	-
1840	遞延所得稅資產	6,816	1	9,717	1	23,426	2
1920	存出保證金	1,093	-	1,137	-	1,019	-
1980	其他金融資產-非流動(附註八)	16,213	2	15,353	1	15,537	1
15xx	非流動資產合計	300,154	28	293,781	27	310,013	27
1xxx	資產總計	\$ 1,085,212	100	\$ 1,100,043	100	\$ 1,126,471	100

(接次頁)

(承前頁)

代碼	負債及權益	113年6月30日		112年12月31日		112年6月30日	
		金額	%	金額	%	金額	%
	流動負債						
2130	合約負債-流動(附註六(十六))	\$ 23,517	2	\$ 34,631	3	\$ 107,215	9
2170	應付帳款	66,237	6	65,070	6	112,773	10
2200	其他應付款(附註六(九))	103,045	11	65,646	6	86,566	8
2230	本期所得稅負債	11,043	1	28,697	3	25,666	3
2250	負債準備-流動(附註六(十))	3,744	-	4,420	-	5,384	-
2320	一年或一營業週期內到期長期負債 (附註六(十一))	14,909	1	11,034	1	9,428	1
21xx	流動負債合計	222,495	21	209,498	19	347,032	31
	非流動負債						
2540	長期借款(附註六(十一))	152,277	14	161,397	15	168,234	15
2570	遞延所得稅負債	-	-	-	-	1,324	-
2600	其他非流動負債(附註六(十一))	11,986	1	12,459	1	13,271	1
25xx	非流動負債合計	164,263	15	173,856	16	182,829	16
2xxx	負債總計	386,758	36	383,354	35	529,861	47
	權益						
	歸屬於母公司業主之權益						
3100	股本(附註六(十二))						
3110	普通股股本	288,598	27	288,598	26	262,558	23
3200	資本公積(附註六(十三))	55,390	5	55,390	5	22,600	2
3300	保留盈餘(附註六(十五))						
3310	法定盈餘公積	79,502	7	66,176	6	66,176	6
3320	特別盈餘公積	126	-	80	-	80	-
3350	未分配盈餘	274,873	25	306,571	28	245,407	22
3400	其他權益	(35)	-	(126)	-	(211)	-
31xx	歸屬於母公司業主之權益合計	698,454	64	716,689	65	596,610	53
36xx	非控制權益	-	-	-	-	-	-
3xxx	權益總計	698,454	64	716,689	65	596,610	53
	負債及權益總計	\$ 1,085,212	100	\$ 1,100,043	100	\$ 1,126,471	100

董事長：宋俊毅



(請參閱合併財務報告附註)

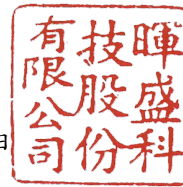
經理人：許嘉元



會計主管：蔡郁仁



暉盛科技股份有限公司及子公司  
合併綜合損益表  
民國113年及112年1月1日至6月30日



單位：新台幣仟元

代 碼	項 目	113年1月1日 至6月30日		112年1月1日 至6月30日	
		金 額	%	金 額	%
4000	營業收入(附註六(十六))	\$ 263,460	100	\$ 398,340	100
5000	營業成本(附註六(五))	(164,291)	(63)	(243,285)	(61)
5900	營業毛利(毛損)	99,169	37	155,055	39
	營業費用				
6100	推銷費用	(15,229)	(6)	(10,995)	(3)
6200	管理費用	(35,128)	(13)	(36,772)	(9)
6300	研究發展費用	(11,243)	(4)	(14,412)	(4)
6450	預期信用減損(損失)利益(附註六(四))	(4,541)	(2)	(3,248)	(1)
6000	營業費用合計	(66,141)	(25)	(65,427)	(17)
6900	營業利益(損失)	33,028	12	89,628	23
	營業外收入及支出				
7100	利息收入(附註六(十九))	2,101	1	1,133	-
7010	其他收入(附註六(二十))	1,140	-	568	-
7020	其他利益及損失(附註六(二十一))	19,040	8	5,118	1
7050	財務成本(附註六(二十二))	(1,633)	(1)	(1,256)	-
7000	營業外收入及支出合計	20,648	8	5,563	1
7900	稅前淨利(淨損)	53,676	20	95,191	24
7950	所得稅(費用)利益(附註六(二十三))	(14,282)	(5)	(23,094)	(6)
8200	本期淨利(淨損)	39,394	15	72,097	18
	其他綜合損益(附註六(二十四))				
8360	後續可能重分類至損益之項目				
8361	國外營運機構財務報表換算之兌換差額	91	-	(131)	-
8300	其他綜合損益(淨額)	91	-	(131)	-
8500	本期綜合損益總額	\$ 39,485	15	\$ 71,966	18
	淨利(損)歸屬於：				
8610	母公司業主(淨利/損)	\$ 39,394	15	\$ 72,097	18
8620	非控制權益(淨利/損)	-	-	-	-
		\$ 39,394	15	\$ 72,097	18
	綜合損益總額歸屬於：				
8710	母公司業主(綜合損益)	\$ 39,485	15	\$ 71,966	18
8720	非控制權益(綜合損益)	-	-	-	-
		\$ 39,485	15	\$ 71,966	18
	每股盈餘				
9750	基本每股盈餘(附註六(二十五))	\$ 1.37		\$ 2.75	
9850	稀釋每股盈餘(附註六(二十五))	\$ 1.34		\$ 2.63	

董事長：宋俊毅



(請參閱合併財務報告附註)

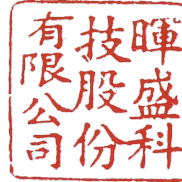
經理人：許嘉元



會計主管：蔡郁仁



暉盛科技股份有限公司及子公司  
合併權益變動表  
民國113年及112年1月1日至6月30日



單位：新台幣仟元

	歸屬於母公司業主之權益								
	保留盈餘					其他權益項目			
	普通股股本	資本公積	法定盈餘公積	特別盈餘公積	未分配盈餘 (或待彌補虧損)	國外營運機構財務報 表換算之兌換差額	歸屬於母公司業主權 益總計	非控制權益	權益總額
112年1月1日餘額	\$ 262,558	\$ 22,600	\$ 56,085	\$ -	\$ 209,737	\$ (80)	\$ 550,900	\$ -	\$ 550,900
盈餘指撥及分配：									
提列法定盈餘公積	-	-	10,091	-	(10,091)	-	-	-	-
提列特別盈餘公積	-	-	-	80	(80)	-	-	-	-
普通股現金股利	-	-	-	-	(26,256)	-	(26,256)	-	(26,256)
112年1月1日至6月30日淨利(淨損)	-	-	-	-	72,097	-	72,097	-	72,097
112年1月1日至6月30日其他綜合損益	-	-	-	-	-	(131)	(131)	-	(131)
本期綜合損益總額	-	-	-	-	72,097	(131)	71,966	-	71,966
112年6月30日餘額	\$ 262,558	\$ 22,600	\$ 66,176	\$ 80	\$ 245,407	\$ (211)	\$ 596,610	\$ -	\$ 596,610
113年1月1日餘額	288,598	55,390	66,176	80	306,571	(126)	716,689	-	716,689
盈餘指撥及分配：									
提列法定盈餘公積	-	-	13,326	-	(13,326)	-	-	-	-
提列特別盈餘公積	-	-	-	46	(46)	-	-	-	-
普通股現金股利	-	-	-	-	(57,720)	-	(57,720)	-	(57,720)
113年1月1日至6月30日淨利(淨損)	-	-	-	-	39,394	-	39,394	-	39,394
113年1月1日至6月30日其他綜合損益	-	-	-	-	-	91	91	-	91
本期綜合損益總額	-	-	-	-	39,394	91	39,485	-	39,485
113年6月30日餘額	\$ 288,598	\$ 55,390	\$ 79,502	\$ 126	\$ 274,873	\$ (35)	\$ 698,454	\$ -	\$ 698,454

董事長：宋俊毅



(請參閱合併財務報告附註)

經理人：許嘉元



會計主管：蔡郁仁



暉盛科技股份有限公司及子公司  
 合併現金流量表  
 民國113年及112年1月1日至6月30日



單位：新台幣仟元

項 目	113年1月1日 至6月30日	112年1月1日 至6月30日
營業活動之現金流量		
本期稅前淨利(淨損)	\$ 53,676	\$ 95,191
調整項目		
收益費損項目		
折舊費用	6,186	6,100
攤銷費用	813	666
預期信用減損損失(利益)數	4,541	3,248
透過損益按公允價值衡量金融資產及負債之淨損 失(利益)	(276)	(185)
利息費用	1,633	1,256
利息收入	(2,101)	(1,133)
處分及報廢不動產、廠房及設備損失(利益)	(2)	-
其他項目	(473)	(134)
收益費損項目合計	10,321	9,818
與營業活動相關之資產/負債變動數		
與營業活動相關之資產之淨變動		
應收票據(增加)減少	(224)	12
應收帳款(增加)減少	48,343	(69,066)
其他應收款(增加)減少	34	764
存貨(增加)減少	32,224	53,297
預付款項(增加)減少	(4,807)	12,614
與營業活動相關之資產之淨變動合計	75,570	(2,379)
與營業活動相關之負債之淨變動		
合約負債增加(減少)	(11,114)	(45,534)
應付帳款增加(減少)	1,167	(20,485)
其他應付款增加(減少)	(19,717)	(4,781)
負債準備增加(減少)	(676)	206
與營業活動相關之負債之淨變動合計	(30,340)	(70,594)
與營業活動相關之資產及負債之淨變動合計	45,230	(72,973)
調整項目合計	55,551	(63,155)
營運產生之現金流入(流出)	109,227	32,036
收取之利息	2,101	1,133
支付之利息	(1,360)	(1,256)
退還(支付)之所得稅	(29,035)	(44,335)
營業活動之淨現金流入(流出)	80,933	(12,422)
投資活動之現金流量		
取得不動產、廠房及設備	(4,280)	-
處分不動產、廠房及設備	2	-

(接次頁)



(承前頁)

項 目	113年1月1日 至6月30日	112年1月1日 至6月30日
存出保證金減少	\$ 44	\$ 181
取得無形資產	(1,222)	(1,223)
其他金融資產增加	(860)	(182)
投資活動之淨現金流入(流出)	(6,316)	(1,224)
籌資活動之現金流量		
償還長期借款	(5,518)	-
籌資活動之淨現金流入(流出)	(5,518)	-
匯率變動對現金及約當現金之影響	91	(131)
本期現金及約當現金增加(減少)數	69,190	(13,777)
期初現金及約當現金餘額	385,537	238,621
期末現金及約當現金餘額	\$ 454,727	\$ 224,844

董事長：宋俊毅



(請參閱合併財務報告附註)

經理人：許嘉元



會計主管：蔡郁仁



暉盛科技股份有限公司及子公司  
合併財務報告附註  
民國113年及112年1月1日至6月30日  
(金額除特別註明者外，均以新台幣仟元為單位)

一、公司沿革

暉盛科技股份有限公司(以下簡稱本公司)成立於91年6月，主要營業項目為電子材料批發、機械材料批發、電器批發、國際貿易、其他機械器具批發(電漿清潔器)、其他電機及電子機械器材製造(電漿清潔器)。110年11月本公司營運據點搬遷至台南科技工業園區。本公司及本公司之子公司(以下簡稱為本集團)之主要營運活動，請參閱附註四(三)2.之說明。另本公司並無最終母公司。

本公司之功能性貨幣及合併財務報告之表達貨幣均為新台幣。

二、通過財務報告之日期及程序

本合併財務報告已於113年8月7日經董事會通過後發布。

三、新發布及修訂準則及解釋之適用

(一)已採用金融監督管理委員會(以下簡稱「金管會」)認可並發布生效之國際財務報導準則、國際會計準則、解釋及解釋公告(以下簡稱「IFRSs」)之影響

下表彙列金管會認可之113年適用之國際財務報導準則之新發布、修正及修訂之準則及解釋：

新發布/修正/修訂準則及解釋	IASB 發布之生效日
IFRS16 之修正「售後租回中之租賃負債」	2024年1月1日(註)
IAS 1 之修正「負債分類為流動或非流動」	2024年1月1日(註)
IAS 1 之修正「具合約條款之非流動負債」	2024年1月1日(註)
IAS 7 及 IFRS 7 之修正「供應商融資安排」	2024年1月1日(註)

註：於2024年1月1日以後開始之年度報導期間適用此項修正。

1. IFRS 16之修正「售後租回中之租賃負債」

此修正闡明，對於售後租回之交易，若資產之移轉依IFRS 15之規定係以銷售處理者，賣方兼承租人因租回所產生之負債應依IFRS 16有關租賃負債之規定處理；惟若涉及非取決於指數或費率之變動租賃給付時，賣方兼承租人仍應以不認列與所保留使用權有關之損益之方式決定並認列該等變動給付所產生之租賃負債，後續實際之租賃給付金額與減少之租賃負債帳面金額間之差額係認列於損益。

2. IAS 1之修正「負債分類為流動或非流動」

此修正闡明，判斷負債是否分類為非流動時，應評估企業於報導期間結束日是否具有遞延清償期限至報導期間後至少12個月之權利。若企業於報導期間結束日具有該權利，則無論企業是否預期將行使該權利，該負債應分類為非流動。若企業必須遵循特定條件始具有將清償遞延之權利，則必須於報導期間結

東日已遵循該等特定條件，始能將該負債分類為非流動，即使債權人係於較晚日期檢測企業是否遵循該等條件。

此外，此修正規定，為負債分類之目的，前述清償係指移轉現金、其他經濟資源或本公司之權益工具予交易對方致負債之消滅。惟若負債之條款，可能依交易對方之選擇，以移轉本公司之權益工具而導致其清償，且若該選擇權依 IAS 32「金融工具：表達」之規定係單獨認列於權益，則前述條款並不影響負債之分類。

### 3. IAS 1之修正「具合約條款之非流動負債」

此修正進一步闡明，僅有報導期間結束日以前須遵循之合約條款會影響該日負債之分類。報導期間後12個月內須遵循之合約條款並不影響負債之分類，惟企業對於報導期間結束日分類為非流動負債，若可能無法遵循合約條款而須於報導期間後12個月內清償者，應於附註揭露相關事實及情況。

### 4. IAS 7及IFRS 7之修正「供應商融資安排」

供應商融資安排係由一個或多個融資提供者代企業支付帳款予供應商，而企業同意依據與供應商約定之付款日或較晚之日期付款予融資提供者。IAS 7之修正係規定企業應揭露其供應商融資安排之資訊，以使財務報表使用者能夠評估該等安排對企業之負債、現金流量及流動性風險暴險之影響。IFRS 7之修正則於其應用指引中，納入企業於揭露如何管理金融負債流動性風險時，亦可能考量其是否透過供應商融資安排已取得或可取得融資額度，以及該等安排是否可能導致流動性風險集中之情況。

本集團經評估上述準則及解釋對本集團財務狀況與財務績效並無重大影響。

(二)尚未採用經金管會認可之新發布、修正後國際財務報導準則之影響：無。

(三)國際會計準則理事會已發布但尚未經金管會認可之國際財務報導準則之影響

下表彙列國際會計準則理事會已發布但尚未納入金管會認可之國際財務報導準則之新發布、修正及修訂之準則及影響：

新發布/修正/修訂準則及解釋	IASB 發布之生效日
IFRS 9 及 IFRS 7 之修正「金融工具之分類與衡量之修正」	2026 年 1 月 1 日
IFRS 10 及 IAS 28 之修正「投資者與其關聯企業或合資間之資產出售或投入」	未定
IFRS 17「保險合約」	2023 年 1 月 1 日
IFRS 17「保險合約」之修正	2023 年 1 月 1 日
IFRS 17 之修正「初次適用 IFRS 17 及 IFRS 9—比較資訊」	2023 年 1 月 1 日
IFRS 18「財務報表之表達與揭露」	2027 年 1 月 1 日
IFRS 19「不具公共課責性之子公司：揭露」	2027 年 1 月 1 日
IAS 21 之修正「缺乏可兌換性」	2025 年 1 月 1 日

除下列所述者外，本集團經評估上述準則及解釋對本集團財務狀況與財務績效並無重大影響。

1. IFRS 9及 IFRS 7之修正「金融工具之分類與衡量之修正」此修正分別說明如下：
  - (1) 釐清某些金融資產和負債的認列和除列之日期，新增在使用電子支付系統以現金交割金融負債(或部分金融負債)時，當且僅當企業發起支付指令並導致以下情況時，允許企業在交割日前視為將金融負債解除：
    - A. 企業不具有撤銷、停止或取消支付指定之能力；
    - B. 企業因該支付指令而不具有取用將用於交割之現金之實際能力；
    - C. 與該電子支付系統相關之交割風險並不重大。
  - (2) 釐清並增加評估金融資產是否符合僅支付本金和利息(SPPI)標準的進一步指引，範圍包括根據或有事件改變現金流量的合約條款(例如，與ESG目標連結的利率)、無追索權特性之工具，及合約連結工具。
  - (3) 新增為某些具有可改變現金流量的合約條款的工具(例如某些具有與實現環境、社會和治理(ESG)目標相關的特徵的工具)，應揭露或有事項性質之質性描述；有關可能來自該等合約條款之合約現金流量變動範圍之量化資訊；及於該等合約條款下金融資產之總帳面金額及金融負債之攤銷後成本。
  - (4) 更新透過不可撤銷之選擇指定為透過其他綜合損益按公允價值衡量之權益工具(FVTOCI)應按每一種類揭露其公允價值，無須再按每一標的揭露其公允價值資訊。另應揭露於報導期間認列於其他綜合損益之公允價值損益金額，分別列示於報導期間內除列之投資有關之公允價值損益金額，及於報導期間結束日仍持有之投資有關之公允價值損益金額；以及於報導期間除列投資而於報導期間移轉至權益之累積損益。
2. IFRS 10 及 IAS 28 之修正「投資者與其關聯企業或合資間之資產出售或投入」此修正解決了現行IFRS 10 及 IAS 28 的不一致。投資者出售(投入)資產與其關聯企業或合資之交易，視交易資產之性質決定認列全部或部份處分損益。當交易之資產符合「業務」時，認列全部處分損益；當交易之資產不符合「業務」時，僅能認列與非關係投資者對關聯企業或合資之權益範圍內之部分處分損益。
3. IFRS 18「財務報表之表達與揭露」

IFRS 18將取代IAS 1並更新綜合損益表之架構，及新增管理績效衡量之揭露，並強化運用於主要財務報表及附註之彙總及細分原則。
4. IFRS 19「不具公共課責性之子公司：揭露」

此準則允許合格子公司適用減少揭露要求之 IFRS 會計準則。
5. IAS 21之修正「缺乏可兌換性」

此修正定義可兌換性，並提供當某一貨幣缺乏可兌換性時，企業如何決定衡量日之即期匯率之相關應用指引。另，此修正並要求企業於某一貨幣不可兌換為另一貨幣時，於其財務報表中提供更有用之資訊。

截至本合併財務報告發布日止，本集團仍持續評估上述準則及解釋對本集團財務狀況與財務績效之影響，相關影響待評估完成時予以揭露。

#### 四、重大會計政策之彙總說明

重大會計政策除遵循聲明、編製基礎、合併基礎及新增部分說明如下，餘與112年度合併財務報告附註四相同。除另有說明外，此等政策在所有報導期間一致地適用。

##### (一) 遵循聲明

本合併財務報告係依據證券發行人財務報告編製準則與金管會認可並發布生效之國際會計準則第34號「期中財務報導」編製。本合併財務報告應併同112年度合併財務報告閱讀。

##### (二) 編製基礎

1. 除下列重要項目外，本合併財務報告係按歷史成本編製：

(1) 按公允價值衡量之透過損益按公允價值衡量之金融資產。

2. 編製符合金管會認可之IFRSs之合併財務報告需要使用一些重要會計估計，在應用本集團的會計政策過程中亦需要管理階層運用其判斷，涉及高度判斷或複雜性之項目，或涉及合併財務報告之重大假設及估計之項目，請詳附註五說明。

##### (三) 合併基礎

1. 合併財務報告編製原則：

(1) 本集團將所有子公司納入合併財務報告編製之個體。子公司指受本集團控制之個體（包括結構型個體），當本集團暴露於來自對該個體之參與之變動報酬或對該等變動報酬享有權利，且透過對該個體之權力有能力影響該等報酬時，本集團即控制該個體。子公司自本集團取得控制之日起納入合併財務報告，於喪失控制之日起終止合併。

(2) 集團內公司間之交易、餘額及未實現損益業已銷除。子公司之會計政策已作必要之調整，與本集團採用之政策一致。

(3) 損益及其他綜合損益各組成部分歸屬於母公司業主及非控制權益；綜合損益總額亦歸屬於母公司業主及非控制權益，即使因而導致非控制權益發生虧損餘額。

(4) 對子公司持股之變動若未導致喪失控制（與非控制權益之交易），係作為權益交易處理，亦即視為與業主間進行之交易。非控制權益之調整金額與所支付或收取對價之公允價值間之差額係直接認列於權益。

(5) 當集團喪失對子公司之控制，對前子公司之剩餘投資係按公允價值重新衡量，並作為原始認列金融資產之公允價值或原始認列投資關聯企業或合資之成本，公允價值與帳面金額之差額認列為當期損益。對於先前認列於其他綜合損益與該子公司有關之所有金額，其會計處理與本集團若直接處分相關資產或負債之基礎相同，亦即如先前認列為其他綜合損益之利益或損失，於處分相關資產或負債時將被重分類為損益，則當喪失對子公司之控制時，將該利益或損失自權益重分類為損益。

2. 列入合併財務報告之子公司如下：

子 公 司	主要營業項目	持股或出資比例		
		113.6.30	112.12.31	112.6.30
Stable Promise Group Co., Ltd.	一般投資業	100%	100%	100%
大陸昆山金暉盛電子商貿有限公司	電子器材進出口及相關服務	100%	100%	100%

(1) 上列編入合併財務報告之子公司均屬非重要子公司，其財務報告均經會計師核閱。

(2) 合併子公司增減情形：無。

3. 未列入合併財務報告之子公司：無。

4. 子公司會計期間不同之調整及處理方式：無。

5. 重大限制：無。

6. 子公司持有母公司發行證券之內容：無。

7. 具重大非控制權益之子公司資訊：無。

#### (四) 所得稅

所得稅費用係當期所得稅及遞延所得稅之總和。期中期間之所得稅係以年度為基礎進行評估，以預期年度總盈餘所適用之稅率，就期中稅前利益予以計算。期中期間因稅法修正發生之稅率變動影響係與產生租稅後果之交易本身會計處理原則一致，於發生當期一次認列。

#### 五、重大會計判斷、估計及假設不確定性之主要來源

本集團編製本合併財務報告時，所作之重大判斷、重大會計估計及假設不確定性之主要來源與112年度合併財務報告之附註五一致。

#### 六、重要會計項目之說明

除下列所述外，餘請參閱112年度合併財務報告附註六。

##### (一) 現金及約當現金

項 目	113年6月30日	112年12月31日	112年6月30日
庫 存 現 金	\$ 337	\$ 512	887
活 期 存 款	312,379	287,434	162,922
外 幣 存 款	142,011	97,591	61,035
合 計	\$ 454,727	\$ 385,537	\$ 224,844

1. 本集團往來之金融機構信用品質良好，且本集團與多家金融機構往來以分散信用風險，預期發生違約之可能性甚低。

2. 本集團未有將現金及約當現金提供質押之情形。

##### (二) 透過損益按公允價值衡量之金融資產—流動

項 目	113年6月30日	112年12月31日	112年6月30日
非衍生金融資產			
基金受益憑證	\$ 5,302	\$ 5,026	\$ 4,975

1. 本集團於113及112年1至6月透過損益按公允價值衡量之金融資產認列之淨(損)益分別為276仟元及185仟元。
2. 本集團未有將透過損益按公允價值衡量之金融資產提供質押之情形。
3. 相關信用風險管理及評估方式請詳附註十二(三)之說明。

(三) 應收票據淨額

項 目	113年6月30日	112年12月31日	112年6月30日
按攤銷後成本衡量			
應收票據	\$ 271	\$ 47	\$ 31
減：備抵損失	-	-	-
應收票據淨額	\$ 271	\$ 47	\$ 31

1. 本集團未有將應收票據提供質押之情形。
2. 有關應收票據備抵損失之相關揭露，請參閱附註六(四)之說明。

(四) 應收帳款淨額

項 目	113年6月30日	112年12月31日	112年6月30日
按攤銷後成本衡量			
應收帳款	\$ 226,223	\$ 274,566	\$ 353,145
減：備抵損失	(10,830)	(6,289)	(12,952)
應收帳款淨額	\$ 215,393	\$ 268,277	\$ 340,193

1. 本集團未逾期且未減損之應收帳款均符合依據交易對手之產業特性、營業規模及獲利情況所訂定之授信標準，平均授信期間為3至6個月(保固款除外，保固款一般約10%~20%，收款從其約定，通常為保固期滿後)。
2. 本集團未有將應收帳款提供質押之情形。
3. 本集團採用簡化作法按存續期間預期信用損失認列應收票據及應收帳款之備抵損失。存續期間預期信用損失係使用準備矩陣計算，其考量客戶過去違約紀錄與現時財務及產經狀況等。因本集團之信用損失歷史經驗顯示，不同客戶群之損失型態並無顯著差異，因此準備矩陣未進一步區分客戶群，僅以應收票據及應收帳款逾期天數訂定預期信用損失率。
4. 本集團依準備矩陣衡量應收票據及應收帳款之備抵損失如下：

113年6月30日	預期信用損失率	總帳面金額	備抵損失(存續期間預期信用損失)	攤銷後成本
未逾期	-	\$ 168,370	\$ -	\$ 168,370
30天以下	0%~1%	-	-	-
30~90天	0%~1%	17,407	(174)	17,233
91~180天	0%~5%	12,646	(633)	12,013
181~365天	0%~20%	12,557	(2,511)	10,046
逾期超過一年	0%~50%	15,485	(7,483)	8,002
已有減損跡象	0%~100%	29	(29)	-
合 計		\$ 226,494	\$ (10,830)	\$ 215,664

112年12月31日	預期信用損失率	總帳面金額	備抵損失(存續期間預期信用損失)	攤銷後成本
未逾期	0%~0.05%	\$ 214,191	\$ (53)	\$ 214,138
30天以下	0%~1%	-	-	-
30~90天	0%~1%	7,556	-	7,556
91~180天	0%~5%	13,005	(609)	12,396
181~365天	0%~20%	7,310	(751)	6,559
逾期超過一年	0%~50%	32,524	(4,849)	27,675
已有減損跡象	0%~100%	27	(27)	-
合計		\$ 274,613	\$ (6,289)	\$ 268,324

112年6月30日	預期信用損失率	總帳面金額	備抵損失(存續期間預期信用損失)	攤銷後成本
未逾期	-	\$ 251,796	\$ -	\$ 251,796
30天以下	0%~1%	312	-	312
30~90天	0%~1%	1,481	-	1,481
91~180天	0%~5%	12,580	(252)	12,328
181~365天	0%~20%	87,007	(12,700)	74,307
逾期超過一年	0%~50%	-	-	-
已有減損跡象	0%~100%	-	-	-
合計		\$ 353,176	\$ (12,952)	\$ 340,224

5. 應收票據及帳款備抵損失變動表如下：

項 目	113年1月至6月	112年1月至6月
期初餘額	\$ 6,289	\$ 9,704
加：減損損失提列	4,541	3,248
減：減損損失迴轉	-	-
期末餘額	\$ 10,830	\$ 12,952

6. 以上之提列金額未考量所持有之其他信用增強，113年及112年6月30日上開應收款項所持有之其他信用增強(如信用狀)計均為0仟元。

7. 若有證據顯示交易對方面臨嚴重財務困難且本集團無法合理預期可回收金額，本集團直接沖銷相關應收款項，惟仍會持續追索活動，因追索回收之金額則認列於損益。本集團於113及112年1至6月沖銷合約金額之應收款項均為0仟元。

8. 相關信用風險管理及評估方式，請參閱附註十二之說明。



(五)存貨及營業成本

項 目	113年6月30日	112年12月31日	112年6月30日
原 料	\$ 30,483	\$ 29,814	\$ 46,111
商 品	3,342	2,689	1,955
在 製 品	59,605	102,458	187,022
製 成 品	729	1,981	483
淨 額	\$ 94,159	\$ 136,942	\$ 235,571

1. 當期認列為營業成本之存貨相關損(益)如下：

項 目	113年1至6月	112年1至6月
出售存貨成本	\$ 142,550	\$ 224,115
維 修 成 本	22,346	16,825
存貨盤(盈)虧	-	622
存貨跌價及呆滯損失(回升利益)	(605)	1,723
營業成本合計	\$ 164,291	\$ 243,285

本集團113及112年1至6月列入各類存貨成本減項之備抵跌價及呆滯損失變動如下：

	113年1至6月	112年1至6月
期 初 餘 額	\$ 17,661	\$ 7,895
加：本期提列(迴轉)	(605)	1,723
減：本期沖銷	(3,202)	(4,501)
期 末 餘 額	\$ 13,854	\$ 5,117

2. 本集團於113及112年1至6月將存貨沖減至淨變現價值或因消化庫存及市場行情回穩，致存貨淨變現價值回升，因而認列存貨跌價及呆滯損失(回升利益)分別為(605)仟元及1,723仟元。

3. 本集團未有將存貨提供質押之情形。

(六)預付款項

項 目	113年6月30日	112年12月31日	112年6月30日
預 付 貨 款	\$ 8,824	\$ 5,269	\$ 6,305
預 付 費 用	5,138	2,592	1,942
進 項 稅 額	9	2	82
留 抵 稅 額	1,078	2,379	2,277
合 計	\$ 15,049	\$ 10,242	\$ 10,606

## (七)不動產、廠房及設備

項 目	113年6月30日	112年12月31日	112年6月30日
土 地	\$ 117,681	\$ 117,681	\$ 117,681
房屋及建築	134,713	134,713	134,234
機器設備	46,176	35,617	35,617
運輸設備	5,627	5,627	2,397
辦公設備	1,252	1,251	693
其他設備	4,252	4,166	4,166
未完工程及待驗設備	3,545	-	-
成本合計	\$ 313,246	\$ 299,055	\$ 294,788
減：累計折舊	(40,097)	(33,955)	(27,810)
淨 額	\$ 273,149	\$ 265,100	\$ 266,978

成 本	土 地	房屋及建築	機器設備	其他設備(註)	未完工程及待驗設備	合 計
113.1.1 餘額	\$ 117,681	\$ 134,713	\$ 35,617	\$ 11,044	\$ -	\$ 299,055
增 添	-	-	-	131	3,545	3,676
處 分	-	-	-	(44)	-	(44)
存貨轉入	-	-	10,559	-	-	10,559
113.6.30 餘額	\$ 117,681	\$ 134,713	\$ 46,176	\$ 11,131	\$ 3,545	\$ 313,246
累計折舊						
113.1.1 餘額	\$ -	\$ 11,588	\$ 19,165	\$ 3,202	\$ -	\$ 33,955
折舊費用	-	3,400	2,221	565	-	6,186
處 分	-	-	-	(44)	-	(44)
113.6.30 餘額	\$ -	\$ 14,988	\$ 21,386	\$ 3,723	\$ -	\$ 40,097

成 本	土 地	房屋及建築	機器設備	其他設備(註)	未完工程及待驗設備	合 計
112.1.1 餘額	\$ 117,681	\$ 134,234	\$ 35,617	\$ 7,256	\$ -	\$ 294,788
增 添	-	-	-	-	-	-
112.6.30 餘額	\$ 117,681	\$ 134,234	\$ 35,617	\$ 7,256	\$ -	\$ 294,788
累計折舊						
112.1.1 餘額	\$ -	\$ 4,877	\$ 14,055	\$ 2,778	\$ -	\$ 21,710
折舊費用	-	3,352	2,555	193	-	6,100
112.6.30 餘額	\$ -	\$ 8,229	\$ 16,610	\$ 2,971	\$ -	\$ 27,810

(註)係包括運輸設備、辦公設備、租賃改良及其他設備。

1. 本期增添與現金流量表取得不動產、廠房及設備調節如下：

項 目	113年1至6月	112年1至6月
不動產、廠房及設備增加數	\$ 3,676	\$ -
應付設備款(增)減	604	-
購買不動產、廠房及設備支付現金數	\$ 4,280	\$ -

2. 不動產、廠房及設備借款成本資本化金額，請詳附註六(二十二)。

3. 不動產、廠房及設備減損情形：無。

4. 以不動產、廠房及設備提供擔保之資訊，請參閱附註八之說明。

## (八)無形資產

項 目	113年6月30日	112年12月31日	112年6月30日
電腦軟體成本	\$ 7,220	\$ 5,998	\$ 6,167
減：累計攤提	(4,337)	(3,524)	(3,114)
淨 額	\$ 2,883	\$ 2,474	\$ 3,053

成 本	電腦軟體成本		電腦軟體成本	
	成 本	成 本	成 本	成 本
113.1.1 餘額	\$ 5,998	112.1.1 餘額	\$ 4,944	
增 添	1,222	增 添	1,223	
113.6.30 餘額	\$ 7,220	112.6.30 餘額	\$ 6,167	
累計攤銷	累計攤銷	累計攤銷	累計攤銷	
113.1.1 餘額	\$ 3,524	112.1.1 餘額	\$ 2,448	
攤銷費用	813	攤銷費用	666	
113.6.30 餘額	\$ 4,337	112.6.30 餘額	\$ 3,114	

## (九)其他應付款

項 目	113年6月30日	112年12月31日	112年6月30日
薪 獎	\$ 14,748	\$ 37,099	\$ 28,820
應付員工酬勞-本期	5,966	12,606	10,017
應付員工酬勞-上期	9,779	-	8,577
應付董監酬勞-本期	1,315	3,486	6,756
應付董監酬勞-上期	500	-	-
應付設備款	-	604	-
代收款項	188	964	170
股 利	57,720	-	26,256
應付其他	12,829	10,887	5,970
合 計	\$ 103,045	\$ 65,646	\$ 86,566

## (十)負債準備—流動

項 目	113年6月30日	112年12月31日	112年6月30日
售後保固準備	\$ 2,887	\$ 3,324	\$ 3,542
員工福利	857	1,096	1,842
合 計	\$ 3,744	\$ 4,420	\$ 5,384

項 目	113年1至6月		
	售後保固準備	員工福利	合 計
1月1日餘額	\$ 3,324	\$ 1,096	\$ 4,420
當期新增之負債準備	5,237	857	6,094
當期迴轉之負債準備	(5,674)	(1,096)	(6,770)
6月30日餘額	\$ 2,887	\$ 857	\$ 3,744

項 目	112年1至6月		
	售後保固準備	員工福利	合 計
1月1日餘額	\$ 4,095	\$ 1,083	\$ 5,178
當期新增之負債準備	1,809	1,842	3,651
當期迴轉之負債準備	(2,362)	(1,083)	(3,445)
6月30日餘額	\$ 3,542	\$ 1,842	\$ 5,384

1. 本集團提供產品保固，依歷史經驗及管理階層之判斷估計，估列可能發生之產品保固負債準備，並於相關產品出售當期認列為費損。
2. 員工福利負債準備係員工既得短期服務休假權利之估列。

(十一) 長期借款及一年或一營業週期內到期長期負債

項 目	113年6月30日	112年12月31日	112年6月30日
抵押借款	\$ 179,172	\$ 184,890	\$ 190,933
減：一年內到期	(14,909)	(11,034)	(9,428)
轉列遞延政府補助利益	(11,986)	(12,459)	(13,271)
-低利貸款			
合 計	\$ 152,277	\$ 161,397	\$ 168,234
利率區間	0.955%~2.15%	0.83%~2.02%	0.83%~2.02%

1. 遞延政府補助利益(列入長期遞延收入)本期變動如下：

項 目	113年1至6月	112年1至6月
期初餘額	\$ 12,459	\$ 13,405
本期攤銷(註)	(473)	(134)
期末餘額	\$ 11,986	\$ 13,271

(註)本期攤銷帳列營業外收入及支出—其他收入。

2. 上述長期借款之擔保品，請參閱附註八之說明。
3. 本公司部分長期借款為適用中小企業加速投資行動方案之政府補助低利貸款，依該借款合同規定，本公司於借款期間，自112年度財務報告日起，應維持流動比率不低於150%及負債比率不高於120%之財務承諾，前述之財務比率每年審閱一次，以每年會計師查核簽證之財務報表為計算基準。本公司依112年度財務報告計算所約定財務比率已達標準。

(十二) 普通股股本

項 目	113年1至6月		112年1至6月	
	股數(仟股)	金 額	股數(仟股)	金 額
1月1日	28,860	\$ 288,598	26,256	\$ 262,558
現金增資	-	-	-	-
6月30	28,860	\$ 288,598	26,256	\$ 262,558

截至113年6月30日止，本公司額定資本額為600,000仟元，分為60,000仟股。

(十三) 資本公積

項 目	113年6月30日	112年12月31日	112年6月30日
普通股股票發行溢價	\$ 55,333	\$ 55,333	\$ 22,600
已失效認股權	57	57	-
合 計	<u>\$ 55,390</u>	<u>\$ 55,390</u>	<u>\$ 22,600</u>

依公司法規定，超過票面金額發行股票所得之溢額及受領贈與之所得之資本公積，除得用於彌補虧損外，於公司無累積虧損時，得按股東原有股份之比例發給新股或現金。公司非於盈餘公積填補資本虧損仍有不足時，不得以資本公積補充之。因採用權益法之投資所產生之資本公積，不得作為任何用途。

(十四) 股份基礎給付

1. 員工認股權-112年8月發行

本公司於112年8月11日發行酬勞性員工認股選擇權計劃2,620個單位，每單位認股權憑證得認購普通股股數均為1,000股，其認股價格為每股新台幣19元。認股權憑證發行後，遇有本公司普通股股份發生變動時，認股價格不予調整。發行之認股權憑證之存續期間為112年8月24日至112年10月23日，員工自被授予認股權憑證後即得依員工認股權憑證發行及認股辦法行使認股權利。本公司酬勞性員工認股選擇權112年度認列之酬勞成本為9,354仟元。

(1) 112年度酬勞性員工認股選擇權計劃之認股選擇權數量及加權平均行使價格之資訊揭露如下：

	112 年 度	
	數量(仟股)	加權平均行使價格
期初流通在外	-	-
本期給與	2,620	19.00
本期行使	(2,604)	19.00
本期註銷	(16)	-
期末流通在外	-	-
期末可行使之認股選擇權	-	-

(2) 本公司給與之股份基礎給付交易使用Black-Scholes選擇權評價模式，估計給與日認股選擇權之公平價值，相關資訊如下：

給與日	112年8月11日
股利率	0%
預期波動率	25.77%
無風險利率	0.96%
預期存續期間	0.08年
每股履約價格	19.00元
認股選擇權每股公平價值	3.57元

#### (十五)保留盈餘及股利政策

1. 依本公司章程規定，本公司每屆決算所得盈餘，除依法完納一切稅捐及彌補以往年度虧損外，應先就其餘額提存百分之十為法定盈餘公積後，但法定盈餘公積已達資本總額時，不在此限。其餘再依法令規定提列或迴轉特別盈餘公積；如尚有餘額，其餘數再加計上年度累積未分配盈餘後，為累積可分配盈餘，由董事會擬具分派議案提請股東會決議分派之。
2. 本公司股利政策，係配合目前及未來之發展計畫、考量投資環境、資金需求及國內外競爭狀況，並兼顧股東利益等因素，就當年度可供分配盈餘提撥不低於百分之十分配股東股息紅利，惟累積可供分配盈餘低於實收股本百分之五時，得不予分配；分配股東紅利時，得以現金或股票方式為之，其中現金股利之分派比例不低於分派股利總額之百分之十。若公司有重大投資或發展政策時，得全數以股票股利發放之。
3. 法定盈餘公積除彌補公司虧損及按股東原有股份之比例發給新股或現金外，不得使用之。惟發給新股或現金者，以該項公積超過實收資本額百分之二十五之部份為限。
4. 本公司於113年6月及112年5月經股東會決議通過之112及111年度盈餘分配案及每股股利如下：

項 目	盈餘分配案		每股股利(元)	
	112 年度	111 年度	112 年度	111 年度
法定公積	\$ 13,326	\$ 10,091		
特別盈餘公積提列	46	80		
普通股現金股利(註)	57,720	26,256	\$ 2.00	\$ 1.00
合 計	\$ 71,092	\$ 36,427		

(註)決議分配之股利與現金流量表發放現金股利調節如下：

項 目	113 年 1 至 6 月	112 年 1 至 6 月
本期現金股利	\$ 57,720	\$ 26,256
應付現金股利增減	(57,720)	(26,256)
本期股利支付現金數	\$ -	\$ -

#### (十六)營業收入

項 目	113 年 1 至 6 月	112 年 1 至 6 月
客戶合約之收入		
出售產品收入	\$ 232,894	\$ 369,892
維修收入	30,566	28,613
客戶合約銷貨收入總額	\$ 263,460	\$ 398,505
減：銷貨折讓	-	(165)
銷貨退回	-	-
客戶合約營業收入淨額	\$ 263,460	\$ 398,340

1. 客戶合約之說明

係機械產品及其零組件之銷售收入，主要對象為電子業廠商，係以合約約定價格銷售。

2. 客戶合約收入之細分如下：

本集團之收入可細分為下列主要服務線及地理區域：

113年1至6月：

	出售產品收入	維修收入	總 額
<b>主要地區市場</b>			
台 灣	\$ 106,236	\$ 23,861	\$ 130,097
中國大陸	123,582	1,139	124,721
奧 地 利	3,076	1,238	4,314
美 國	-	2,032	2,032
其他國家	-	2,296	2,296
合 計	\$ 232,894	\$ 30,566	\$ 263,460
<b>主要服務線</b>			
台 南 廠	\$ 226,913	\$ 30,566	\$ 257,479
大陸昆山市	5,981	-	5,981
合 計	\$ 232,894	\$ 30,566	\$ 263,460
<b>收入認列時點</b>			
於某一時點滿足履約義務	\$ 232,894	\$ 30,566	\$ 263,460
隨時間逐步滿足履約義務	-	-	-
合 計	\$ 232,894	\$ 30,566	\$ 263,460

112年1至6月：

	出售產品收入	維修收入	總 額
<b>主要地區市場</b>			
台 灣	\$ 159,183	\$ 21,216	\$ 180,399
中國大陸	151,483	1,584	153,067
美 國	57,255	3,206	60,461
奧 地 利	-	44	44
其他國家	1,971	2,398	4,369
合 計	\$ 369,892	\$ 28,448	\$ 398,340
<b>主要服務線</b>			
台 南 廠	\$ 368,960	\$ 28,448	\$ 397,408
大陸昆山市	932	-	932
合 計	\$ 369,892	\$ 28,448	\$ 398,340
<b>收入認列時點</b>			
於某一時點滿足履約義務	\$ 369,892	\$ 28,448	\$ 398,340
隨時間逐步滿足履約義務	-	-	-
合 計	\$ 369,892	\$ 28,448	\$ 398,340

### 3. 合約餘額

本集團認列客戶合約收入相關之應收款、合約資產及合約負債如下：

項 目	113年6月30日	112年12月31日	112年6月30日	112年1月1日
應收款項(註)	\$ 215,664	\$ 268,324	\$ 340,224	\$ 274,418
合約資產	-	-	-	-
合 計	\$ 215,664	\$ 268,324	\$ 340,224	\$ 274,418
合約負債—流動	\$ 23,517	\$ 34,631	\$ 107,215	\$ 152,749

(註)係包含應收票據及應收帳款。

#### (1) 合約資產及合約負債的重大變動

合約資產及合約負債之變動主要係來自滿足履約義務之時點與客戶付款時點之差異，並無其他重大變動。

#### (2) 來自期初合約負債及前期已滿足之履約義務於當期認列為收入之金額如下：

當期認列為收入之金額	113年1至6月	112年1至6月
來自期初合約負債商品銷貨	\$ 19,792	\$ 110,569
來自前期已滿足之履約義務	\$ -	\$ -

#### (十七) 員工福利、折舊及攤銷費用

性 質 別	113年1至6月		
	屬於營業成本者	屬於營業費用者	合 計
員工福利費用			
薪資費用	\$ 17,944	\$ 25,164	\$ 43,108
勞健保費用	1,678	1,714	3,392
退休金費用	1,200	880	2,080
董事酬金	-	1,315	1,315
其他員工福利費用	1,510	3,341	4,851
折舊費用	50	6,136	6,186
攤銷費用	213	600	813
合 計	\$ 22,595	\$ 39,150	\$ 61,745

性 質 別	112年1至6月		
	屬於營業成本者	屬於營業費用者	合 計
員工福利費用			
薪資費用	\$ 22,322	\$ 28,526	\$ 50,848
勞健保費用	1,135	2,179	3,314
退休金費用	666	652	1,318
董事酬金	-	6,756	6,756
其他員工福利費用	1,704	1,550	3,254
折舊費用	99	6,001	6,100
攤銷費用	81	585	666
合 計	\$ 26,007	\$ 46,249	\$ 72,256



1. 依本公司章程規定，本公司年度如有獲利，應提撥2%至10%為員工酬勞及不得高於6%為董監酬勞，但公司尚有累積虧損時，應預先保留彌補數額。113及112年1至6月估列員工酬勞分別為5,966仟元及10,017仟元，係按前述稅前利益之2%至10%內估列；113及112年1至6月估列董監酬勞分別為1,315仟元及6,756仟元，係按前述稅前利益之不高於6%估列。年度財務報告通過日後若金額仍有變動，則依會計估計變動處理於次一年度調整入帳。
2. 本公司於113年3月27日及112年4月25日董事會決議通過112及111年度員工酬勞及董監酬勞，以及財務報告認列之相關金額如下：

	112 年 度		111 年 度	
	員工酬勞	董監酬勞	員工酬勞	董監酬勞
決議配發金額	\$ 12,606	\$ 3,486	\$ 23,960	\$ -
年度財務報告認列金額	12,606	3,486	23,960	-
差異金額	\$ -	\$ -	\$ -	\$ -

上列員工酬勞均係以現金形式發放。

#### (十八)員工退休福利

##### 1. 確定提撥計畫

- (1) 本公司所適用「勞工退休金條例」之退休金制度，係屬政府管理之確定提撥退休計畫，依員工每月薪資6%提撥退休金至勞工保險局之個人專戶；而在中華民國境外之子公司已參加由當地政府辦理之確定提撥辦法，並按月提撥退休金給當地政府。
- (2) 本集團於113及112年1至6月依照確定提撥計畫中明定比例應提撥之金額已於綜合損益表認列費用總額分別為2,080仟元及1,318仟元。

##### 2. 確定福利計畫

- (1) 本公司已於109年度結清舊制退休金。

#### (十九)利息收入

項 目	113 年 1 至 6 月	112 年 1 至 6 月
銀行存款利息	\$ 2,101	\$ 1,133

#### (二十)其他收入

項 目	113 年 1 至 6 月	112 年 1 至 6 月
補助收入—低利貸款補助	\$ 473	\$ 134
其 他	667	434
合 計	\$ 1,140	\$ 568

(二十一)其他利益及損失

項 目	113年1至6月	112年1至6月
淨外幣兌換利益(損失)	\$ 18,811	\$ 5,021
透過損益按公允價值衡量金融資產評價(損)益	276	185
處分不動產、廠房及設備利益(損失)	2	-
其他支出	(49)	(88)
合 計	\$ 19,040	\$ 5,118

(二十二)財務成本

項 目	113年1至6月	112年1至6月
銀行借款之利息	\$ 1,633	\$ 1,256
減：符合要件之資產資本化金額	-	-
利息費用	\$ 1,633	\$ 1,256
利息資本化利率	-	-

(二十三)所得稅

1. 所得稅費用(利益)

(1) 所得稅費用組成部分：

	113年1至6月	112年1至6月
<u>當期所得稅</u>		
當期所產生之所得稅	\$ 8,305	\$ 22,535
以前年度所得稅高低估	149	37
未分配盈餘加徵稅額	2,927	3,224
當期所得稅總額	\$ 11,381	\$ 25,796
<u>遞延所得稅</u>		
暫時性差異之原始產生及迴轉	\$ 2,901	\$ (2,702)
遞延所得稅總額	2,901	(2,702)
所得稅費用(利益)	\$ 14,282	\$ 23,094

(2) 與其他綜合損益相關之所得稅費用(利益)：無。

本公司適用之所得稅稅率為20%，未分配盈餘所適用之稅率為5%；其他轄區所產生之稅額係依各相關轄區適用之稅率計算。

2. 本公司營利事業所得稅業經稅捐稽徵機關核定至111年度。

(二十四)其他綜合損益

項 目	113年1至6月		
	稅 前	所得稅(費用)利益	稅後淨額
後續可能重分類至損益之項目：			
國外營運機構財務報表換算之兌換差額	\$ 91	\$ -	\$ 91
認列於其他綜合損益	\$ 91	\$ -	\$ 91

項 目	112 年 1 至 6 月		
	稅 前	所得稅(費用)利益	稅後淨額
後續可能重分類至損益之項目：			
國外營運機構財務報表換算之兌換差額	\$ (131)	\$ -	\$ (131)
認列於其他綜合損益	\$ (131)	\$ -	\$ (131)

(二十五) 普通股每股盈餘

項 目	113 年 1 至 6 月	112 年 1 至 6 月
A. 基本每股盈餘：		
本期淨利(A)	\$ 39,394	\$ 72,097
本期流通在外加權平均股數(仟股)(B)	28,860	26,256
基本每股盈餘(稅後)(元)(A)/(B)	1.37	2.75
B. 稀釋每股盈餘：		
本期淨利(C)	\$ 39,394	\$ 72,097
具稀釋作用之潛在普通股之影響	-	-
計算稀釋每股盈餘之本期淨利	\$ 39,394	\$ 72,097
本期流通在外加權平均股數(仟股)	28,860	26,256
員工酬勞影響數(註)	490	1,194
計算稀釋每股盈餘之加權平均流通在外股數(仟股)(D)	29,350	27,450
稀釋每股盈餘(稅後)(元)(C)/(D)	\$ 1.34	\$ 2.63

(註)若本公司得選擇以股票或現金發放員工酬勞，則計算稀釋每股盈餘時，假設員工酬勞將採發放股票方式，並於該潛在普通股具有稀釋作用時計入加權平均流通在外股數，以計算稀釋每股盈餘。於次年度決議員工酬勞發放股數前計算稀釋每股盈餘時，亦繼續考量該等潛在普通股之稀釋作用。

七、關係人交易

(一) 母公司與最終控制者：

本公司為本集團之最終控制者。

(二) 關係人名稱及關係：

關係人名稱	與合併公司之關係
欣大宇室內裝修工程行	其他關係人

(三) 與關係人間之重大交易事項：

1. 應付關係人款項(不含向關係人借款)：

項 目	113 年 6 月 30 日	112 年 12 月 31 日	112 年 6 月 30 日
其他應付款			
其他關係人	\$ 40	\$ 668	\$ -

## 2. 其他：

### (1) 各項費用

關係人類別	113年1至6月	112年1至6月	交易性質
其他關係人	\$ 125	\$ 3	修繕費用等

### (四) 主要管理階層薪酬資訊

關係人類別/名稱	113年1至6月	112年1至6月
薪資及其他短期員工福利	\$ 8,292	\$ 14,032
退職後福利	54	54
合計	\$ 8,346	\$ 14,086

## 八、質押之資產

下列資產已提供為借款之擔保品：

項目	113年6月30日	112年12月31日	112年6月30日
不動產、廠房及設備	\$ 240,551	\$ 243,266	\$ 246,587
其他金融資產-非流動(註)	16,213	15,353	15,537
合計	\$ 256,764	\$ 258,619	\$ 262,124

(註) 係因借款額度而設質之定期存款。

## 九、重大或有負債及未認列之合約承諾

(一) 截至113年6月30日、112年12月31日及112年6月30日，本集團因外銷機台，客戶要求開立銀行保函分別為美金61仟元、美金0仟元及美金7仟元。

十、重大之災害損失：無。

十一、重大之期後事項：無。

## 十二、其他

### (一) 期中營運之季節性或週期性之解釋

本集團之營運不受季節性或週期性因素影響。

### (二) 資本風險管理

本集團資本風險管理之方式與112年度合併財務報告所述者並無重大變動，相關說明請參閱112年度合併財務報告附註十二(一)。

### (三) 金融工具

#### 1. 金融工具之財務風險

##### 財務風險管理政策

本集團日常營運受多項財務風險之影響，包含市場風險（包括匯率風險、利率風險及價格風險）、信用風險及流動性風險。為降低相關財務風險，本集團致力於辨認、評估並規避市場之不確定性，以降低市場變動對集團財務績效之潛在不利影響。

本集團之重要財務活動，係經董事會依相關規範及內部控制制度進行覆核。於財務計畫執行期間，本集團必須恪遵關於整體財務風險管理及權責劃分之相關財務操作程序。

### 重大財務風險之性質及程度

#### (1) 市場風險

##### A. 匯率風險

(A) 重大財務風險之性質及程度，與112年度合併財務報告所述者，並無重大變動，相關說明請參閱112年度合併財務報告附註十二(二)。

(B) 匯率暴險及敏感度分析

		113年6月30日					
		外幣	匯率	帳列金額 (新台幣)	敏感度分析		
					變動幅度	損益影響	權益影響
(外幣:功能性貨幣)							
金融資產							
貨幣性項目							
美金:新台幣	9,700	32.45	314,748	升值1%	3,147	-	
日幣:新台幣	74,294	0.2017	14,985	升值1%	150	-	
金融負債							
貨幣性項目							
美金:新台幣	213	32.45	6,918	升值1%	(69)	-	
		112年12月31日					
		外幣	匯率	帳列金額 (新台幣)	敏感度分析		
					變動幅度	損益影響	權益影響
(外幣:功能性貨幣)							
金融資產							
貨幣性項目							
美金:新台幣	10,450	30.705	320,871	升值1%	3,209	-	
金融負債							
貨幣性項目							
美金:新台幣	50	30.705	1,538	升值1%	(15)	-	
		112年6月30日					
		外幣	匯率	帳列金額 (新台幣)	敏感度分析		
					變動幅度	損益影響	權益影響
(外幣:功能性貨幣)							
金融資產							
貨幣性項目							
美金:新台幣	9,004	31.14	280,437	升值1%	2,804	-	
金融負債							
貨幣性項目							
美金:新台幣	455	31.14	14,173	升值1%	(142)	-	

新台幣之幣值若相對於上述貨幣升值時，若所有其他之變動因子維持不變，於113年及112年6月30日反映於上述貨幣之金額會有相等但相反方向之影響。

- (C) 本集團貨幣性項目因匯率波動具重大影響於113及112年1至6月認列之全部兌換淨(損)益(含已實現及未實現)彙總金額分別為18,811仟元及5,021仟元。

#### B. 價格風險

由於本集團持有之金融工具投資於資產負債表中係分類為透過損益按公允價值衡量之金融資產，因此本集團暴露於金融工具之價格風險。

本集團主要投資於國內基金受益憑證，此等金融工具之價格會因該投資標的未來價值之不確定性而受影響。若該等金融工具價格變動1%，而其他所得因素維持不變之情況下，對113及112年1至6月稅後損益因來自透過損益按公允價值衡量之金融資產之公允價值上升或下跌而增加(減少)分別為53仟元及50仟元。

#### C. 利率風險

本集團於報導日受利率暴險之金融資產及金融負債帳面金額如下：

項 目	帳 面 金 額		
	113年6月30日	112年12月31日	112年6月30日
具公允價值利率風險：			
金融資產	\$ -	\$ -	\$ -
金融負債	-	-	-
淨 額	\$ -	\$ -	\$ -
具現金流量利率風險：			
金融資產	\$ 470,603	\$ 400,378	\$ 239,494
金融負債	(167,186)	(172,431)	(177,662)
淨 額	\$ 303,417	\$ 227,947	\$ 61,832

- (A) 具公允價值利率風險之敏感度分析：不適用。

- (B) 具現金流量利率風險之敏感度分析：

本集團之變動利率之金融工具係屬浮動利率之資產(債務)，故市場利率變動將使其有效利率隨之變動，而使未來現金流量產生波動。市場利率每變動1%，將使113及112年1至6月淨利(損)分別變動1,517仟元及309仟元。

#### (2) 信用風險

信用風險係指交易對方違反合約義務並對本集團造成財務損失之風險。本集團之信用風險，主要係來自於營運活動產生之應收款項，及投資活動產生之銀行存款及其他金融工具。營運相關信用風險與財務信用風險係分別管理。

##### A. 營運相關信用風險

為維持應收帳款的品質，本集團已建立營運相關信用風險管理之程序。個別客戶的風險評估係考量包括該客戶之財務狀況、本集團內部信

用評等、歷史交易記錄及目前經濟狀況等多項可能影響客戶付款能力之因素。

#### B. 財務信用風險

銀行存款及其他金融工具之信用風險，係由本集團財務部門衡量並監控。由於本集團之交易對象及履約他方均係信用良好之銀行及具投資等級以上之金融機構、公司組織及政府機關，無重大之履約疑慮，故無重大之信用風險。另本集團並無分類為按攤銷後成本及分類為透過其他綜合損益按公允價值衡量之債務工具投資。

##### (A) 信用集中風險：

截至113年6月30日、112年12月31日及112年6月30日，前十大客戶之應收帳款餘額占本集團應收帳款餘額之百分比分別為71%、75%及75%，有信用集中風險，其餘應收帳款之信用集中風險相對並不重大。

##### (B) 預期信用減損損失之衡量

(a) 應收帳款：係採簡化作法，請參閱附註六(四)之說明。

(b) 信用風險是否顯著增加之判斷依據：無。(本集團並無分類為按攤銷後成本及分類為透過其他綜合損益按公允價值衡量之債務工具投資)

##### (C) 持有擔保品及其他信用增強來規避金融資產之信用風險：

113年6月30日	帳面金額	信用風險最大曝險減少金額			合計
		擔保品	淨額交割總約定	其他信用增強	
適用 IFRS 9 減損規定且已信用減損之金融工具	\$ -	\$ -	\$ -	\$ -	\$ -
不適用 IFRS 9 減損規定之金融工具：					
透過損益按公允價值衡量之金融資產	5,302	-	-	-	-
合計	\$ 5,302	\$ -	\$ -	\$ -	\$ -

112年12月31日	帳面金額	信用風險最大暴險減少金額			合計
		擔保品	淨額交割總約定	其他信用增強	
適用 IFRS 9 減損規定且已信用減損之金融工具	\$ -	\$ -	\$ -	\$ -	\$ -
不適用 IFRS 9 減損規定之金融工具：					
透過損益按公允價值衡量之金融資產	5,026	-	-	-	-
合計	\$ 5,026	\$ -	\$ -	\$ -	\$ -

112年6月30日	帳面金額	信用風險最大曝險減少金額			合計
		擔保品	淨額交割總約定	其他信用增強	
適用 IFRS 9 減損規定且已信用減損之金融工具	\$ -	\$ -	\$ -	\$ -	\$ -
不適用 IFRS 9 減損規定之金融工具：					
透過損益按公允價值衡量之金融資產	4,975	-	-	-	-
合計	\$ 4,975	\$ -	\$ -	\$ -	\$ -

### (3) 流動性風險

#### A. 概述：

本集團管理流動性風險之目標與政策，與112年度合併財務報告所述者無重大變動，相關說明請參詳112年度合併財務報告附註十二(二)。

下表係按到期日及未折現之到期金額彙總列示本集團已約定還款期間之金融負債分析：

非衍生金融負債	113年6月30日					合約現金流量	帳面金額
	6個月以內	6-12個月	1-2年	2-5年	超過5年		
應付帳款	\$ 66,237	\$ -	\$ -	\$ -	\$ -	\$ 66,237	\$ 66,237
其他應付款	85,199	17,846	-	-	-	103,045	103,045
長期借款(一年內到期)	5,517	9,392	15,299	42,413	106,551	179,172	167,186
合計	\$ 156,953	\$ 27,238	\$ 15,299	\$ 42,413	\$ 106,551	\$ 348,454	\$ 336,468

非衍生金融負債	112年12月31日					合約現金流量	帳面金額
	6個月以內	6-12個月	1-2年	2-5年	超過5年		
應付帳款	\$ 65,070	\$ -	\$ -	\$ -	\$ -	\$ 65,070	\$ 65,070
其他應付款	65,646	-	-	-	-	65,646	65,646
長期借款(一年內到期)	5,517	5,517	16,976	42,413	114,467	184,890	172,431
合計	\$ 136,233	\$ 5,517	\$ 16,976	\$ 42,413	\$ 114,467	\$ 315,606	\$ 303,147

非衍生金融負債	112年6月30日					合約現金流量	帳面金額
	6個月以內	6-12個月	1-2年	2-5年	超過5年		
應付帳款	\$ 112,773	\$ -	\$ -	\$ -	\$ -	\$ 112,773	\$ 112,773
其他應付款	44,376	42,190	-	-	-	86,566	86,566
長期借款(含一年內到期)	3,143	6,285	15,800	43,959	121,746	190,933	177,662
合計	\$ 160,292	\$ 48,475	\$ 15,800	\$ 43,959	\$ 121,746	\$ 390,272	\$ 377,001

本集團並不預期到期日分析之現金流量發生時點會顯著提早，或實際金額會有顯著不同。

#### 2. 金融工具之種類

本集團各項金融資產及金融負債之帳面金額如下：

	113年6月30日	112年12月31日	112年6月30日
<b>金融資產</b>			
按攤銷後成本衡量之金融資產			
現金及約當現金	\$ 454,727	\$ 385,537	\$ 224,844
應收票據及帳款(含關係人)	215,664	268,324	340,224
其他應收款	157	191	238
存出保證金	1,093	1,137	1,019
其他金融資產-非流動	16,213	15,353	15,537
透過損益按公允價值衡量之	5,302	5,026	4,975
金融資產-流動			
<b>金融負債</b>			
按攤銷後成本衡量之金融負債			
應付帳款	66,237	65,070	112,773
其他應付款	103,045	65,646	86,566
一年或一營業週期內	14,909	11,034	9,428
到期長期借款			
長期借款	152,277	161,397	168,234



#### (四)公允價值資訊

1. 本集團非以公允價值衡量之金融資產及金融負債之公允價值資訊請詳附註十二(四)3. 說明。

2. 公允價值之三等級定義：

第一等級：

該等級之輸入值係指工具於活絡市場中，相同工具之活絡市場公開報價。活絡市場係指符合以下所有條件之市場：在市場交易之商品具同質性；隨時可於市場中尋得具意願之買賣雙方且價格資訊可為大眾取得。

第二等級：

該等級之輸入值除活絡市場公開報價以外之可觀察價格，包括直接（如價格）或間接（如自價格推導而來）自活絡市場取得之可觀察輸入值。

第三等級：

該等級之輸入值係指衡量公允價值之投入參數並非根據市場可取得之可觀察輸入值。

3. 非按公允價值衡量之金融工具：

本集團非以公允價值衡量之金融工具，如現金及約當現金、應收款項、其他金融資產、存出保證金、應付款項、其他應付款及長期借款，係公允價值合理之近似值。

4. 公允價值之等級資訊：

本集團之以公允價值衡量之金融工具係皆以重複性為基礎按公允價值衡量。本集團之公允價值等級資訊如下表所示：

項 目	113 年 6 月 30 日			
	第一等級	第二等級	第三等級	合 計
資產：				
<u>重複性公允價值</u>				
透過損益按公允價值衡量之				
金融資產				
國內基金受益憑證	\$ 5,302	\$ -	\$ -	\$ 5,302
項 目	112 年 12 月 31 日			
	第一等級	第二等級	第三等級	合 計
資產：				
<u>重複性公允價值</u>				
透過損益按公允價值衡量之				
金融資產				
國內基金受益憑證	\$ 5,026	\$ -	\$ -	\$ 5,026

112年6月30日

項 目	第一等級	第二等級	第三等級	合 計
資產：				
<u>重複性公允價值</u>				
透過損益按公允價值衡量之				
金融資產				
國內基金受益憑證	\$ 4,975	\$ -	\$ -	\$ 4,975

5. 以公允價值衡量之工具的公允價值評價技術：

(1) 本集團採用活絡市場公開報價作為公允價值輸入值者：

金融工具如有活絡市場公開報價時，則以活絡市場之公開報價為公允價值。主要交易所及經判斷為熱門券之中央政府債券櫃台買賣中心公告之市價，皆屬上市(櫃)權益工具及有活絡市場公開報價之債務工具公允價值之基礎。

本集團持有之金融工具如屬有活絡市場者，其公允價值依類別及屬性列示如下：

A. 開放型基金：淨值。

(2) 除有活絡市場之金融工具外，其餘金融工具之公允價值係以評價技術或參考交易對手報價取得。透過評價技術所取得之公允價值可參照其他實質上條件及特性相似之金融工具之現時公允價值、現金流量折現法或以其他評價技術，包括以資產負債表日可取得之市場資訊運用模型計算而得。

6. 第一等級與第二等級間之移轉：無。

7. 第三等級之變動明細表：無。

(五) 金融資產之移轉：無。

(六) 金融資產及金融負債之互抵：無。

十三、附註揭露事項

(一) 重大交易事項相關資訊(合併沖銷前)

1. 資金貸與他人者：無。

2. 他人背書保證者：無。

3. 期末持有有價證券者：附表一。

4. 累積買進或賣出同一有價證券之金額達新台幣三億元或實收資本額百分之二十以上者：無。

5. 取得不動產之金額達新台幣三億元或實收資本額百分之二十以上者：無。

6. 處分不動產之金額達新台幣三億元或實收資本額百分之二十以上者：無。

7. 與關係人進、銷貨之金額達新台幣一億元或實收資本額百分之二十以上者：無。

8. 應收關係人款項達新台幣一億元或實收資本額百分之二十以上者：無。

9. 從事衍生工具交易：無。

10. 母子公司間業務關係交易往來情形：附表二。

(二) 轉投資事業相關資訊：附表三。

(三) 大陸投資資訊：附表四。

附表一

暉盛科技股份有限公司及子公司  
 期末持有有價證券情形  
 民國 113 年 6 月 30 日

單位：仟股/單位；新台幣仟元

持有之 公司	有價證券種類及名稱	與有價證券發 行人之關係	帳列科目	期 末				備註
				股 數	帳面金額	持股比例	公允價值	
暉盛科技 (股)公司	基金受益憑證/摩根環球高 收益債券基金	-	透過損益按公允價值衡量之金融 資產	1	2,739	-	2,739	
	基金受益憑證/安聯收益成 長基金	-	透過損益按公允價值衡量之金融 資產	9	2,563	-	2,563	
		合 計				5,302		5,302

附表二

暉盛科技股份有限公司及子公司  
母子公司間業務關係及重要交易往來情形  
民國 113 年 6 月 30 日

單位：新台幣仟元

個別交易金額未達 100 萬元以上，不予以揭露；另以資產面及收入面為揭露方式，其相對交易不再揭露。

編號 (註一)	交易人名稱	交易往來對象	與交易人之 關係(註二)	交易往來情形			
				科目	金額	交易條件	佔合併總營收或總 資產之比率(註三)
0	暉盛科技(股)公司	昆山金暉盛電子商 貿有限公司	1	維修收入	4,163	價格與一般客戶相當，收款 條件為 3 至 4 個月內收款。	1.58%
				應收帳款	1,117		0.10%
1	昆山金暉盛電子 商貿有限公司	暉盛科技(股)公司	2	勞務收入	5,322	價格與一般客戶相當，收款 條件為 3 至 4 個月內收款。	2.02%

註一：母公司及子公司相互間之業務往來資訊應分別於編號欄註明，編號之填寫方法如下：

1. 母公司填 0。
2. 子公司依公司別由阿拉伯數字 1 開始依序編號。

註二：與交易人之關係有以下三種，標示種類即可：

1. 母公司對子公司。
2. 子公司對母公司。
3. 子公司對子公司。

註三：交易往來金額佔合併總營收或總資產比率之計算，若屬資產負債科目者，以期末餘額佔合併總資產之方式計算；若屬損益科目者，以期中累積金額佔合併總營收之方式計算。

註四：上述母子公司間交易已沖銷。

附表三

暉盛科技股份有限公司及子公司  
轉投資事業相關資訊  
民國 113 年 6 月 30 日

單位：仟股；外幣仟元；新台幣仟元

投資公司名稱	被投資公司名稱	所在地區	主要營業項目	原始投資金額		期末持有			被投資公司本期損益	本期認列之投資損益
				本期期末	去年年底	股數	比率	帳面金額		
暉盛科技(股)公司	Stable Promise Group Co., Ltd.	塞席爾群島	一般投資業	15,177 (USD 500)	9,598 (USD 320)	500	100%	6,255 (USD193)	1,238 (USD 39)	1,238 (USD 39)

註：上述母子公司間之交易已沖銷。

附表四

暉盛科技股份有限公司及子公司  
大陸投資資訊  
民國 113 年 6 月 30 日

單位：外幣仟元；新台幣仟元

大陸被投資 公司名稱	主要營業項目	實收資本額	投資方式 (註 1)	本期期初自 台灣匯出累積 投資金額	本期匯出或 收回投資金額		本期期末自 台灣匯出累 積投資金額	被投資公司本期 損益	本公司直 接或間接 投資之持 股比例	本期認列 投資損益 (註 2)	期末投資 帳面價值	截至本期止已 匯回台灣之投 資收益
					匯出	收回						
昆山金暉盛 電子商貿有 限公司	電子零組件貿 易與售後服務	15,177 (RMB 3,318)	(2)	9,598 (USD 320)	5,579 (USD 180)	-	15,177 (USD 500)	1,238 (RMB 280)	100%	1,238 (RMB 280) (2). B	6,255 (RMB 1,407)	-

本期期末累計自台灣匯 出赴大陸地區投資金額	經濟部投審會 核准投資金額	依經濟部投審會規定 赴大陸地區投資限額
15,177(USD 500)	16,225(USD 500)	419,072

註1：投資方式區分為下列三種，標示種類別即可：

- (1) 直接赴大陸地區從事投資
- (2) 透過第三地區公司再投資大陸(請參閱附表三)
- (3) 其他方式

註2：本期認列投資損益欄中：

- (1) 若屬籌備中，尚無投資損益者，應予註明
- (2) 投資損益認列基礎分為下列三種，應予註明
  - A. 經與中華民國會計師事務所合作關係之國際性會計師事務所查核簽證之財務報表
  - B. 經台灣母公司簽證會計師查核(核閱)簽證之財務報表
  - C. 其他。

註3：本表相關數字應以新台幣列示。

註4：本期認列投資損益係依平均匯率 1 美元=31.91 核算；期末投資帳面價值係依期末匯率 1 美元=32.45 核算。

註5：本公司 113 年 1 至 6 月與大陸被投資公司之重大交易事項列示如下：

與大陸被投資公司之重大交易事項：詳附註十三附表二。

#### 十四、部門資訊

##### (一)一般性資訊：

為管理之目的，本集團之營運決策者依據地區別劃分營運單位，並分為下列應報導部門：

1. 暉盛科技：主要從事設備機台製造與銷售；
2. 昆山金暉盛：主要從事設備機台相關調整及維修業務與商品買賣；
3. 其他部門：主要從事一般投資業。

##### (二)衡量基礎：

合併公司營運決策者個別監督各營運單位之營運結果，以制定資源分配與績效評估之決策。部門之績效係根據營業損益予以評估，並採與合併財務報表中營業損益一致之方式衡量。然而，合併財務報表之財務成本和財務收益，及所得稅係以集團為基礎進行管理，並未分攤至營運部門。

##### (三)部門財務資訊：

113年1至6月：

單位：新台幣仟元

項 目	暉盛科技	昆山金暉盛	其他	調整及銷除	合 計
收 入					
來自外部客戶收入	\$ 257,479	\$ 5,981	\$ -	\$ -	\$ 263,460
部門間收入	4,163	5,338	1,238	(10,739)	-
收入合計	\$ 261,642	\$ 11,319	\$ 1,238	\$ (10,739)	\$ 263,460
折舊與攤銷	\$ 6,983	\$ 16	\$ -	\$ -	\$ 6,999
部門營業損益	\$ 31,841	\$ 1,187	\$ 1,238	\$ (1,238)	\$ 33,028
採用權益法之投資	\$ 6,255	\$ -	\$ 6,255	\$ (12,510)	\$ -
非流動資產資本支出	\$ 4,852	\$ 46	\$ -	\$ -	\$ 4,898
部門資產	\$ 1,080,013	\$ 12,592	\$ 6,255	\$ (13,648)	\$ 1,085,212
部門負債	\$ 381,559	\$ 6,337	\$ -	\$ (1,138)	\$ 386,758



112年1至6月：

單位：新台幣仟元

項 目	暉盛科技	昆山金暉盛	其他	調整及銷除	合 計
收 入					
來自外部客戶收入	\$ 397,408	\$ 932	\$ -	\$ -	\$ 398,340
部門間收入	721	6,389	(1,212)	(5,898)	-
收入合計	\$ 398,129	\$ 7,321	\$ (1,212)	\$ (5,898)	\$ 398,340
折舊與攤銷	\$ 6,766	\$ -	\$ -	\$ -	\$ 6,766
部門營業損益	\$ 90,681	\$ (1,053)	\$ (1,212)	\$ 1,212	\$ 89,628
採用權益法之投資	\$ 3,366	\$ -	\$ 3,366	\$ (6,732)	\$ -
非流動資產資本支 出	\$ 1,223	\$ -	\$ -	\$ -	\$ 1,223
部門資產	\$ 1,126,214	\$ 4,104	\$ 3,366	\$ (7,213)	\$ 1,126,471
部門負債	\$ 529,603	\$ 737	\$ -	\$ (479)	\$ 529,861

(四)產品別資訊：期中財務報告得免揭露。

(五)地區別資訊：期中財務報告得免揭露。

(六)重要客戶資訊：期中財務報告得免揭露。