

【股票代號：7730】

暉盛科技股份有限公司及其子公司
合併財務報告暨會計師核閱報告
民國 114 及 113 年第 3 季

公司地址：台南市安南區台南科技工業區科技五路
100 號
公司電話：06-2915500

目 錄

項 目	頁 次
一、封面	1
二、目錄	2
三、會計師核閱報告	3
四、合併資產負債表	4
五、合併綜合損益表	5
六、合併權益變動表	6
七、合併現金流量表	7
八、合併財務報表附註	
(一)公司沿革	8
(二)通過財務報告之日期及程序	8
(三)新發布及修訂準則及解釋之適用	8~10
(四)重大會計政策之彙總說明	10~12
(五)重大會計判斷、估計及假設不確定性之主要來源	12
(六)重要會計項目之說明	12~29
(七)關係人交易	29~30
(八)質押之資產	30
(九)重大或有負債及未認列之合約承諾	31
(十)重大之災害損失	31
(十一)重大之期後事項	31
(十二)其他	31~37
(十三)附註揭露事項	37
1. 重大交易事項相關資訊	39~40
2. 轉投資事業相關資訊	41
3. 大陸投資資訊	42~43
(十四)部門資訊	44~45

會計師核閱報告

暉盛科技股份有限公司 公鑒：

前言

暉盛科技股份有限公司及其子公司民國 114 年及 113 年 9 月 30 日之合併資產負債表，暨民國 114 年及 113 年 7 月 1 日至 9 月 30 日與民國 114 年及 113 年 1 月 1 日至 9 月 30 日之合併綜合損益表、民國 114 年及 113 年 1 月 1 日至 9 月 30 日之合併權益變動表及合併現金流量表，以及合併財務報告附註(包括重大會計政策彙總)，業經本會計師核閱竣事。依證券發行人財務報告編製準則暨經金融監督管理委員會認可並發布生效之國際會計準則第 34 號「期中財務報導」編製允當表達之合併財務報告係管理階層之責任，本會計師之責任係依據核閱結果對合併財務報告作成結論。

範圍

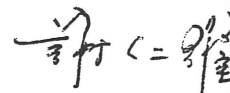
本會計師係依照核閱準則 2410 號「財務報表之核閱」執行核閱工作。核閱合併財務報告時所執行之程序包括查詢(主要向負責財務與會計事務之人員查詢)、分析性程序及其他核閱程序。核閱工作之範圍明顯小於查核工作之範圍，因此本會計師可能無法察覺所有可藉由查核工作辨認之重大事項，故無法表示查核意見。

結論

依本會計師核閱結果，並未發現上開合併財務報告在所有重大方面有未依照證券發行人財務報告編製準則暨經金融監督管理委員會認可並發布生效之國際會計準則第 34 號「期中財務報導」編製，致無法允當表達暉盛科技股份有限公司及其子公司民國 114 年及 113 年 9 月 30 日之合併財務狀況，暨民國 114 年及 113 年 7 月 1 日至 9 月 30 日與 114 年及 113 年 1 月 1 日至 9 月 30 日之合併財務績效及民國 114 年及 113 年 1 月 1 日至 9 月 30 日之合併現金流量之情事。

國富浩華聯合會計師事務所

會計師：謝 仁 耀



會計師：李 國 銘



核准文號：金管證審字第 10200032833 號


金管證審字第 1100145994 號

民國 114 年 11 月 5 日

暉盛科技股份有限公司及子公司

合併資產負債表

民國114年9月30日、民國113年12月31日及113年9月30日



單位：新台幣仟元

代碼	資 產	114年9月30日		113年12月31日		113年9月30日	
		金 額	%	金 額	%	金 額	%
	流動資產						
1100	現金及約當現金(附註六(一))	\$ 372,234	35	\$ 465,474	42	\$ 395,004	38
1110	透過損益按公允價值衡量之金融資產-流動(附註六(二))	5,163	-	5,445	1	5,302	-
1150	應收票據淨額(附註六(三))	265	-	195	-	114	-
1170	應收帳款淨額(附註六(四))	237,601	22	232,819	21	250,769	23
1200	其他應收款	2,398	-	267	-	355	-
1220	本期所得稅資產	4,300	-	-	-	1,537	-
130x	存貨(附註六(五))	99,414	9	62,614	6	107,918	10
1410	預付款項	10,089	1	10,616	1	13,054	1
1476	其他金融資產-流動(附註六(六)、八)	75,223	7	16,395	2	-	-
11xx	流動資產合計	806,687	74	793,825	73	774,053	72
	非流動資產						
1600	不動產、廠房及設備(附註六(七)、八)	266,664	25	266,746	24	269,491	25
1780	無形資產(附註六(八))	1,525	-	2,036	-	2,447	-
1840	遞延所得稅資產	4,629	-	6,674	1	6,173	1
1920	存出保證金	594	-	1,463	-	1,096	-
1975	淨確定福利資產-非流動	72	-	-	-	-	-
1980	其他金融資產-非流動(附註八)	15,000	1	16,395	2	15,825	2
15xx	非流動資產合計	288,484	26	293,314	27	295,032	28
1xxx	資產總計	\$ 1,095,171	100	\$ 1,087,139	100	\$ 1,069,085	100

(接次頁)

(承前頁)

代碼	負債及權益	114年9月30日		113年12月31日		113年9月30日	
		金額	%	金額	%	金額	%
	流動負債						
2130	合約負債-流動(附註六(十七))	\$ 26,445	2	\$ 28,712	3	\$ 44,090	4
2170	應付帳款	100,094	11	71,895	6	78,353	7
2200	其他應付款(附註六(九))	53,863	5	53,563	5	49,825	5
2230	本期所得稅負債	16	-	8,749	1	2,943	-
2250	負債準備-流動(附註六(十))	4,659	-	4,007	-	2,786	-
2320	一年或一營業週期內到期長期負債 (附註六(十一))	14,138	1	17,622	2	16,847	2
21xx	流動負債合計	199,215	19	184,548	17	194,844	18
	非流動負債						
2540	長期借款(附註六(十一))	134,767	12	144,306	13	147,708	14
2570	遞延所得稅負債	595	-	704	-	-	-
2630	長期遞延收入(附註六(十一))	10,803	1	11,513	1	11,749	1
2640	淨確定福利負債-非流動	-	-	16	-	-	-
25xx	非流動負債合計	146,165	13	156,539	14	159,457	15
2xxx	負債總計	345,380	32	341,087	31	354,301	33
	權益						
	歸屬於母公司業主之權益						
3100	股本(附註六(十三))						
3110	普通股股本	346,318	32	288,598	27	288,598	27
3200	資本公積(附註六(十四))	59,281	5	55,390	5	55,390	5
3300	保留盈餘(附註六(十六))						
3310	法定盈餘公積	88,196	8	79,502	7	79,502	7
3320	特別盈餘公積	-	-	126	-	126	-
3350	未分配盈餘	256,271	23	322,419	30	291,101	28
3400	其他權益	(275)	-	17	-	67	-
31xx	歸屬於母公司業主之權益合計	749,791	68	746,052	69	714,784	67
3xxx	權益總計	749,791	68	746,052	69	714,784	67
	負債及權益總計	\$ 1,095,171	100	\$ 1,087,139	100	\$ 1,069,085	100

(請參閱合併財務報告附註)

董事長：宋俊毅



經理人：許嘉元



會計主管：蔡郁仁



暉盛科技股份有限公司及子公司
合併綜合損益表
民國114年及113年1月1日至9月30日



單位：新台幣仟元

代碼	項 目	114年7月1日 至9月30日		113年7月1日 至9月30日		114年1月1日 至9月30日		113年1月1日 至9月30日	
		金 額	%	金 額	%	金 額	%	金 額	%
4000	營業收入(附註六(十七))	\$ 99,940	100	\$ 113,261	100	\$ 355,595	100	\$ 376,721	100
5000	營業成本(附註六(五))	(54,868)	(54)	(62,650)	(56)	(199,381)	(56)	(220,775)	(58)
5900	營業毛利(毛損)	45,072	46	50,611	44	156,214	44	155,946	42
	營業費用								
6100	推銷費用	(9,487)	(9)	(13,614)	(12)	(35,952)	(10)	(35,009)	(9)
6200	管理費用	(22,694)	(24)	(13,399)	(12)	(55,841)	(16)	(48,527)	(13)
6300	研究發展費用	(6,164)	(6)	(5,642)	(5)	(20,157)	(6)	(16,885)	(4)
6450	預期信用減損(損失)利益(附註六(四))	3,552	4	6,268	6	3,453	1	1,727	-
6000	營業費用合計	(34,793)	(35)	(26,387)	(23)	(108,497)	(31)	(98,694)	(26)
6900	營業利益(損失)	10,279	11	24,224	21	47,717	13	57,252	16
	營業外收入及支出								
7100	利息收入(附註六(十九))	1,308	1	840	1	3,701	1	2,941	1
7010	其他收入(附註六(二十))	923	1	513	-	1,882	1	1,653	-
7020	其他利益及損失(附註六(二十一))	5,789	6	(4,429)	(3)	(14,263)	(4)	14,611	4
7050	財務成本(附註六(二十二))	(805)	(1)	(837)	(1)	(2,442)	(1)	(2,470)	(1)
7000	營業外收入及支出合計	7,215	7	(3,913)	(3)	(11,122)	(3)	16,735	4
7900	稅前淨利(淨損)	17,494	18	20,311	18	36,595	10	73,987	20
7950	所得稅(費用)利益(附註六(二十三))	(3,642)	(4)	(4,083)	(4)	(7,595)	(2)	(18,365)	(5)
8200	本期淨利(淨損)	13,852	14	16,228	14	29,000	8	55,622	15
	其他綜合損益(附註六(二十四))								
8360	後續可能重分類至損益之項目								
8361	國外營運機構財務報表換算之兌換差額	191	-	102	-	(292)	-	193	-
8300	其他綜合損益(淨額)	191	-	102	-	(292)	-	193	-
8500	本期綜合損益總額	\$ 14,043	14	\$ 16,330	14	\$ 28,708	8	\$ 55,815	15
8600	淨利(損)歸屬於：								
8610	母公司業主(淨利/損)	\$ 13,852	14	\$ 16,228	14	\$ 29,000	8	\$ 55,622	15
8620	非控制權益(淨利/損)	-	-	-	-	-	-	-	-
		\$ 13,852	14	\$ 16,228	14	\$ 29,000	8	\$ 55,622	15
8700	綜合損益總額歸屬於：								
8710	母公司業主(綜合損益)	\$ 14,043	14	\$ 16,330	14	\$ 28,708	8	\$ 55,815	15
8720	非控制權益(綜合損益)	-	-	-	-	-	-	-	-
		\$ 14,043	14	\$ 16,330	14	\$ 28,708	8	\$ 55,815	15
	每股盈餘								
9750	基本每股盈餘(附註六(二十五))	\$ 0.40		\$ 0.47		\$ 0.84		\$ 1.61	
9850	稀釋每股盈餘(附註六(二十五))	\$ 0.40		\$ 0.47		\$ 0.83		\$ 1.58	

(請參閱合併財務報告附註)

董事長：宋俊毅



經理人：許嘉元



會計主管：蔡郁仁



暉盛科技股份有限公司及子公司
合併權益變動表
民國114年及113年1月1日至9月30日



單位：新台幣仟元

	歸屬於母公司業主之權益								
	保留盈餘					其他權益項目		非控制權益	權益總額
	普通股股本	資本公積	法定盈餘公積	特別盈餘公積	未分配盈餘 (或待彌補虧損)	國外營運機構財務報 表換算之兌換差額	歸屬於母公司業主權 益總計		
113年1月1日餘額	\$ 288,598	\$ 55,390	\$ 66,176	\$ 80	\$ 306,571	\$ (126)	\$ 716,689	\$ -	\$ 716,689
盈餘指撥及分配：									
提列法定盈餘公積	-	-	13,326	-	(13,326)	-	-	-	-
提列特別盈餘公積	-	-	-	46	(46)	-	-	-	-
普通股現金股利	-	-	-	-	(57,720)	-	(57,720)	-	(57,720)
113年1月1日至9月30日淨利(淨損)	-	-	-	-	55,622	-	55,622	-	55,622
113年1月1日至9月30日其他綜合損益	-	-	-	-	-	193	193	-	193
本期綜合損益總額	-	-	-	-	55,622	193	55,815	-	55,815
113年9月30日餘額	\$ 288,598	\$ 55,390	\$ 79,502	\$ 126	\$ 291,101	\$ 67	\$ 714,784	\$ -	\$ 714,784
114年1月1日餘額	288,598	55,390	79,502	126	322,419	17	746,052	-	746,052
盈餘指撥及分配：									
提列法定盈餘公積	-	-	8,694	-	(8,694)	-	-	-	-
迴轉特別盈餘公積	-	-	-	(126)	126	-	-	-	-
普通股現金股利	-	-	-	-	(28,860)	-	(28,860)	-	(28,860)
普通股股票股利	57,720	-	-	-	(57,720)	-	-	-	-
現金增資保留員工認股之酬勞成本	-	3,891	-	-	-	-	3,891	-	3,891
114年1月1日至9月30日淨利(淨損)	-	-	-	-	29,000	-	29,000	-	29,000
114年1月1日至9月30日其他綜合損益	-	-	-	-	-	(292)	(292)	-	(292)
本期綜合損益總額	-	-	-	-	29,000	(292)	28,708	-	28,708
114年9月30日餘額	\$ 346,318	\$ 59,281	\$ 88,196	\$ -	\$ 256,271	\$ (275)	\$ 749,791	\$ -	\$ 749,791

(請參閱合併財務報告附註)

董事長：宋俊毅

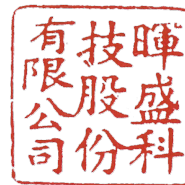


經理人：許嘉元



會計主管：蔡郁仁





暉盛科技股份有限公司及子公司
合併現金流量表
民國114年及113年1月1日至9月30日

單位：新台幣仟元

項 目	114年1月1日 至9月30日	113年1月1日 至9月30日
營業活動之現金流量		
本期稅前淨利(淨損)	\$ 36,595	\$ 73,987
調整項目		
收益費損項目		
折舊費用	11,611	9,609
攤銷費用	1,236	1,249
預期信用減損損失(利益)數	(3,453)	(1,727)
透過損益按公允價值衡量金融資產及負債之淨損 失(利益)	282	(276)
利息費用	2,442	2,470
利息收入	(3,701)	(2,941)
股份基礎給付酬勞成本	3,891	-
處分及報廢不動產、廠房及設備損失(利益)	-	42
其他項目	(710)	(710)
收益費損項目合計	11,598	7,716
與營業活動相關之資產/負債變動數		
與營業活動相關之資產之淨變動		
應收票據(增加)減少	(70)	(67)
應收帳款(增加)減少	(1,329)	19,235
其他應收款(增加)減少	(1,393)	(164)
存貨(增加)減少	(45,111)	18,465
預付款項(增加)減少	527	(2,812)
其他金融資產(增加)減少	(60,000)	-
其他營業資產(增加)減少	(72)	-
與營業活動相關之資產之淨變動合計	(107,448)	34,657
與營業活動相關之負債之淨變動		
合約負債增加(減少)	(2,267)	9,459
應付帳款增加(減少)	28,199	13,283
其他應付款增加(減少)	92	(15,821)
負債準備增加(減少)	652	(1,634)
淨確定福利負債增加(減少)	(16)	-
與營業活動相關之負債之淨變動合計	26,660	5,287
與營業活動相關之資產及負債之淨變動合計	(80,788)	39,944
調整項目合計	(69,190)	47,660
營運產生之現金流入(流出)	(32,595)	121,647
收取之利息	2,963	2,941
支付之利息	(2,024)	(2,070)
退還(支付)之所得稅	(18,692)	(42,112)

(接次頁)

(承前頁)

項 目	114年1月1日 至9月30日	113年1月1日 至9月30日
營業活動之淨現金流入(流出)	\$ (50,348)	\$ 80,406
投資活動之現金流量		
取得不動產、廠房及設備	(3,010)	(3,676)
處分不動產、廠房及設備	-	193
存出保證金減少	869	41
取得無形資產	(725)	(1,222)
其他金融資產增加	2,567	(472)
投資活動之淨現金流入(流出)	(299)	(5,136)
籌資活動之現金流量		
償還長期借款	(13,441)	(8,276)
發放現金股利	(28,860)	(57,720)
籌資活動之淨現金流入(流出)	(42,301)	(65,996)
匯率變動對現金及約當現金之影響	(292)	193
本期現金及約當現金增加(減少)數	(93,240)	9,467
期初現金及約當現金餘額	465,474	385,537
期末現金及約當現金餘額	\$ 372,234	\$ 395,004

(請參閱合併財務報告附註)

董事長：宋俊毅



經理人：許嘉元



會計主管：蔡郁仁



暉盛科技股份有限公司及子公司
合併財務報告附註
民國114年及113年1月1日至9月30日
(金額除特別註明者外，均以新台幣仟元為單位)

一、公司沿革

暉盛科技股份有限公司(以下簡稱本公司)成立於91年6月，主要營業項目為電子材料批發、機械材料批發、電器批發、國際貿易、其他機械器具批發(電漿清潔器)、其他電機及電子機械器材製造(電漿清潔器)。110年11月本公司營運據點搬遷至台南科技工業園區。113年3月18日本公司普通股登錄為興櫃股票；114年8月24日經臺灣證券交易所董事會複審通過以創新板上市，本公司股票114年11月4日於臺灣證券交易所創新板上市掛牌交易。本公司及本公司之子公司(以下簡稱為本集團)之主要營運活動，請參閱附註四(三)2.之說明。另本公司並無最終母公司。

本公司之功能性貨幣及合併財務報告之表達貨幣均為新台幣。

二、通過財務報告之日期及程序

本合併財務報告已於114年11月5日經董事會通過後發布。

三、新發布及修訂準則及解釋之適用

(一)已採用金融監督管理委員會(以下簡稱「金管會」)認可並發布生效之國際財務報導準則、國際會計準則、解釋及解釋公告(以下簡稱「IFRSs」)之影響

下表彙列金管會認可之114年適用之國際財務報導準則之新發布、修正及修訂之準則及解釋：

新發布/修正/修訂準則及解釋	IASB 發布之生效日
IAS 21 之修正「缺乏可兌換性」	2025 年 1 月 1 日

本集團經評估上述準則及解釋對本集團財務狀況與財務績效並無重大影響。

(二)尚未採用經金管會認可之新發布、修正後國際財務報導準則之影響：

下表彙列金管會認可之115年適用之國際財務報導準則之新發布、修正及修訂之準則及解釋：

新發布/修正/修訂準則及解釋	IASB 發布之生效日
IFRS 9 及 IFRS 7 之修正「金融工具之分類與衡量之修正」	2026 年 1 月 1 日
IFRS 9 及 IFRS 7 之修正「涉及自然電力的合約」	2026 年 1 月 1 日
IFRS 會計準則之年度改善－第 11 冊	2026 年 1 月 1 日

1. IFRS 9及 IFRS 7之修正「金融工具之分類與衡量之修正」

- (1)釐清並增加評估金融資產是否符合僅支付本金和利息(SPPI)標準的進一步指引，範圍包括根據或有事件改變現金流量的合約條款(例如與ESG目標連結的利率)、無追索權特性之工具，及合約連結工具。
- (2)新增為某些具有可改變現金流量的合約條款的工具(例如某些具有與實現環境、社會和治理(ESG)目標相關的特徵之工具)，應揭露或有事項性質之

質性描述；有關可能來自該等合約條款之合約現金流量變動範圍之量化資訊；及於該等合約條款下，金融資產之總帳面金額及金融負債之攤銷後成本。

- (3) 釐清某些金融資產和負債的認列和除列之日期，新增在使用電子支付系統以現金交割金融負債(或部分金融負債)時，當且僅當企業發起支付指令並導致以下情況時，允許企業在交割日前視為將金融負債解除：
- A. 企業不具有撤銷、停止或取消支付指定之能力；
 - B. 企業因該支付指令而不具有取得用於交割之現金之實際能力；
 - C. 與該電子支付系統相關之交割風險並不重大。
- (4) 更新透過不可撤銷之選擇指定為透過其他綜合損益按公允價值衡量之權益工具(FVTOCI)應按每一種類揭露其公允價值，無須再按每一標的揭露其公允價值資訊。另應揭露於報導期間認列於其他綜合損益之公允價值損益金額，分別列示於報導期間內除列之投資有關之公允價值損益金額，及於報導期間結束日仍持有之投資有關之公允價值損益金額；以及於報導期間除列投資而於報導期間移轉至權益之累積損益。

2. IFRS 9及 IFRS 7之修正「涉及自然電力的合約」

此修正就企業涉及因發電來源取決於不可控的自然條件(例如天氣)的基礎，產生電量變化的合約，分別說明如下：

- (1) 釐清企業購買或銷售自然電力的合約對於「自用」要求的應用：

當合約規定企業有義務在發電時購買並接收電力，且合約電力交易市場的設計和營運要求企業在規定時間內出售任何數量的未使用電力，則企業須考量有關其在不超過12個月合理時間內對於過去、當前和預期未來電力交易的合理且有支持的資訊，當其購買足夠的電力來抵消在其售電的同一市場中銷售的任何未使用的電力，則該企業是電力的淨購買者。

新增應用修正案為自用之涉及自然電力的合約，須揭露：

- A. 企業面臨基礎電量的變化以及企業可能被要求在無法使用電力的交付間隔期間購買電力的風險；
- B. 未認列的合約承諾，包括根據這些合約購電預計的未來現金流量；和
- C. 合約於報告期間內對企業財務績效的影響。

- (2) 釐清指定涉及自然電力的合約為避險工具如何得以適用避險會計：

得將被避險項目指定為預測電力交易的可變名義金額，該金額與預期由避險工具中提及的發電設施交付的自然電力的可變金額一致。另當避險工具的現金流量企業在現金流量避險關係中，當指定涉及自然電力的合約作為避險工具，是以指定的預期交易的發生為條件，則該預期交易被推定為極有可能發生。

對於將涉及自然電力的合約指定為避險工具之企業，應按IFRS 7依風險類別進行分類之避險工具揭露其條款及條件。

本集團經評估上述準則及解釋對本集團財務狀況與財務績效並無重大影響。

(三)國際會計準則理事會已發布但尚未經金管會認可之國際財務報導準則之影響

下表彙列國際會計準則理事會已發布但尚未納入金管會認可之國際財務報導準則之新發布、修正及修訂之準則及影響：

新發布/修正/修訂準則及解釋	IASB 發布之生效日
IFRS 10 及 IAS 28 之修正「投資者與其關聯企業或合資間之資產出售或投入」	未定
IFRS 18「財務報表中之表達與揭露」	2027 年 1 月 1 日
IFRS 19「不具公共課責性之子公司：揭露」	2027 年 1 月 1 日

1. IFRS 10 及 IAS 28 之修正「投資者與其關聯企業或合資間之資產出售或投入」
此修正解決了現行 IFRS 10 及 IAS 28 的不一致。投資者出售(投入)資產與其關聯企業或合資之交易，視出售(投入)資產之性質決定認列全部或部份處分損益：

- (1) 當出售(投入)之資產符合「業務」時，認列全部處分損益；
- (2) 當出售(投入)之資產不符合「業務」時，僅能認列與非關係投資者對關聯企業或合資之權益範圍內之部分處分損益。

2. IFRS 18「財務報表中之表達與揭露」

IFRS 18「財務報表中之表達與揭露」取代 IAS 1 並更新綜合損益表之架構，及新增管理績效衡量之揭露，並強化運用於主要財務報表及附註之彙總及細分原則。

3. IFRS 19「不具公共課責性之子公司：揭露」

此準則允許合格子公司適用減少揭露要求之 IFRS 會計準則。

除上列所述者外，截至本合併財務報告發布日止，本集團仍持續評估上述準則及解釋對本集團財務狀況與財務績效之影響，相關影響待評估完成時予以揭露。

四、重大會計政策之彙總說明

重大會計政策除遵循聲明、編製基礎、合併基礎及新增部分說明如下，餘與113年度合併財務報告附註四相同。除另有說明外，此等政策在所有報導期間一致地適用。

(一)遵循聲明

本合併財務報告係依據證券發行人財務報告編製準則與金管會認可並發布生效之國際會計準則第34號「期中財務報導」編製。本合併財務報告應併同113年度合併財務報告閱讀。

(二)編製基礎

1. 除下列重要項目外，本合併財務報告係按歷史成本編製：

- (1) 按公允價值衡量之透過損益按公允價值衡量之金融資產。
- (2) 按退休基金資產與確定福利義務現值之淨額認列之確定福利資產或負債。

2. 編製符合金管會認可之IFRSs之合併財務報告需要使用一些重要會計估計，在應用本集團的會計政策過程中亦需要管理階層運用其判斷，涉及高度判斷或複雜性之項目，或涉及合併財務報告之重大假設及估計之項目，請詳附註五說明。

(三)合併基礎

1. 合併財務報告編製原則：

- (1) 本集團將所有子公司納入合併財務報告編製之個體。子公司指受本集團控制之個體(包括結構型個體)，當本集團暴露於來自對該個體之參與之變動報酬或對該等變動報酬享有權利，且透過對該個體之權力有能力影響該等報酬時，本集團即控制該個體。子公司自本集團取得控制之日起納入合併財務報告，於喪失控制之日起終止合併。
- (2) 集團內公司間之交易、餘額及未實現損益業已銷除。子公司之會計政策已作必要之調整，與本集團採用之政策一致。
- (3) 損益及其他綜合損益各組成部分歸屬於母公司業主及非控制權益；綜合損益總額亦歸屬於母公司業主及非控制權益，即使因而導致非控制權益發生虧損餘額。
- (4) 對子公司持股之變動若未導致喪失控制(與非控制權益之交易)，係作為權益交易處理，亦即視為與業主間進行之交易。非控制權益之調整金額與所支付或收取對價之公允價值間之差額係直接認列於權益。
- (5) 當集團喪失對子公司之控制，對前子公司之剩餘投資係按公允價值重新衡量，並作為原始認列金融資產之公允價值或原始認列投資關聯企業或合資之成本，公允價值與帳面金額之差額認列為當期損益。對於先前認列於其他綜合損益與該子公司有關之所有金額，其會計處理與本集團若直接處分相關資產或負債之基礎相同，亦即如先前認列為其他綜合損益之利益或損失，於處分相關資產或負債時將被重分類為損益，則當喪失對子公司之控制時，將該利益或損失自權益重分類為損益。

2. 列入合併財務報告之子公司如下：

子 公 司	主要營業項目	持股或出資比例		
		114.9.30	113.12.31	113.9.30
Stable Promise Group Co., Ltd.	一般投資業	100%	100%	100%
大陸昆山金暉盛電子商貿有限公司	電子器材進出口及相關服務	100%	100%	100%

- (1) 上列編入合併財務報告之子公司均屬非重要子公司，其財務報告均經會計師核閱。
- (2) 合併子公司增減情形：無。
3. 未列入合併財務報告之子公司：無。
4. 子公司會計期間不同之調整及處理方式：無。
5. 重大限制：無。
6. 子公司持有母公司發行證券之內容：無。
7. 具重大非控制權益之子公司資訊：無。

(四)所得稅

所得稅費用係當期所得稅及遞延所得稅之總和。期中期間之所得稅係以年度為基礎進行評估，以預期年度總盈餘所適用之稅率，就期中稅前利益予以計算。期中期間因稅法修正發生之稅率變動影響係與產生租稅後果之交易本身會計處理原則一致，於發生當期一次認列。

(五)退職後福利

期中期間之退休金成本係採用前一財務年度結束日依精算決定之退休金成本率，以年初至當期期末為基礎計算。並針對本期之重大市場波動及重大計畫修正、清償或其他重大一次性事項加以調整。

五、重大會計判斷、估計及假設不確定性之主要來源

本集團編製本合併財務報告時，所作之重大判斷、重大會計估計及假設不確定性之主要來源與113年度合併財務報告之附註五一致。

六、重要會計項目之說明

除下列所述外，餘請參閱113年度合併財務報告附註六。

(一)現金及約當現金

項 目	114 年 9 月 30 日	113 年 12 月 31 日	113 年 9 月 30 日
庫 存 現 金	\$ 640	\$ 206	\$ 191
活 期 存 款	157,119	346,577	335,192
外 幣 存 款	71,400	118,691	59,621
約 當 現 金			
三個月內到期之附買回債券	143,075	-	-
合 計	<u>\$ 372,234</u>	<u>\$ 465,474</u>	<u>\$ 395,004</u>

1. 本集團往來之金融機構信用品質良好，且本集團與多家金融機構往來以分散信用風險，預期發生違約之可能性甚低。
2. 本集團未有將現金及約當現金提供質押之情形。

(二)透過損益按公允價值衡量之金融資產－流動

項 目	114 年 9 月 30 日	113 年 12 月 31 日	113 年 9 月 30 日
非衍生金融資產			
基金受益憑證	<u>\$ 5,163</u>	<u>\$ 5,445</u>	<u>\$ 5,302</u>

1. 本集團於114及113年7至9月與114及113年1至9月透過損益按公允價值衡量之金融資產認列之淨(損)益分別為272仟元及0仟元與(282)仟元及276仟元。
2. 本集團未有將透過損益按公允價值衡量之金融資產提供質押之情形。
3. 相關信用風險管理及評估方式請詳附註十二(三)之說明。

(三)應收票據淨額

項 目	114 年 9 月 30 日	113 年 12 月 31 日	113 年 9 月 30 日
按攤銷後成本衡量			
應收票據	\$ 265	\$ 195	\$ 114
減：備抵損失	-	-	-
應收票據淨額	<u>\$ 265</u>	<u>\$ 195</u>	<u>\$ 114</u>

1. 本集團未有將應收票據提供質押之情形。
2. 有關應收票據備抵損失之相關揭露，請參閱附註六(四)之說明。

(四)應收帳款淨額

項 目	114 年 9 月 30 日	113 年 12 月 31 日	113 年 9 月 30 日
按攤銷後成本衡量			
應收帳款	\$ 238,271	\$ 236,942	\$ 255,331
減：備抵損失	(670)	(4,123)	(4,562)
應收帳款淨額	<u>\$ 237,601</u>	<u>\$ 232,819</u>	<u>\$ 250,769</u>

1. 本集團未逾期且未減損之應收帳款均符合依據交易對手之產業特性、營業規模及獲利情況所訂定之授信標準，平均授信期間為3至6個月(保固款除外，保固款一般約10%~20%，收款從其約定，通常為保固期滿後)。
2. 本集團未有將應收帳款提供質押之情形。
3. 本集團採用簡化作法按存續期間預期信用損失認列應收票據及應收帳款之備抵損失。存續期間預期信用損失係使用準備矩陣計算，其考量客戶過去違約紀錄與現時財務及產經狀況等。本集團按客戶所在地區之貿易信用風險特性將對客戶之應收款項分組，並以應收票據及應收帳款逾期天數訂定預期信用損失率。
4. 本集團依準備矩陣衡量應收票據及應收帳款之備抵損失如下：

114 年 9 月 30 日	預期信用損失率	總帳面金額	備抵損失(存續期間預期信用損失)	攤銷後成本
未 逾 期	0%	\$ 202,899	\$ -	\$ 202,899
30 天以下	0%~1%	13,893	(4)	13,889
31~90 天	0%~1%	-	-	-
91~180 天	0%~5%	18,862	(84)	18,778
181~365 天	0%~20%	2,876	(576)	2,300
逾期超過一年	0%~100%	-	-	-
已有減損跡象	100%	6	(6)	-
合 計		<u>\$ 238,536</u>	<u>\$ (670)</u>	<u>\$ 237,866</u>

113 年 12 月 31 日	預期信用損失率	總帳面金額	備抵損失(存續期 間預期信用損失)	攤銷後成本
未 逾 期	0%	\$ 141,051	\$ -	\$ 141,051
30 天以下	0%~1%	23,562	(230)	23,332
31~90 天	0%~1%	37,142	(362)	36,780
91~180 天	0%~5%	17,910	(407)	17,503
181~365 天	0%~20%	4,240	(573)	3,667
逾期超過一年	0%~50%	13,226	(2,545)	10,681
已有減損跡象	100%	6	(6)	-
合 計		<u>\$ 237,137</u>	<u>\$ (4,123)</u>	<u>\$ 233,014</u>

113 年 9 月 30 日	預期信用損失率	總帳面金額	備抵損失(存續期 間預期信用損失)	攤銷後成本
未 逾 期	0%	\$ 189,234	\$ -	\$ 189,234
30 天以下	0%~1%	17,319	(153)	17,166
31~90 天	0%~1%	4,570	(46)	4,524
91~180 天	0%~5%	19,404	(970)	18,434
181~365 天	0%~20%	15,079	(1,593)	13,486
逾期超過一年	0%~50%	9,833	(1,794)	8,039
已有減損跡象	100%	6	(6)	-
合 計		<u>\$ 255,445</u>	<u>\$ (4,562)</u>	<u>\$ 250,883</u>

5. 應收票據及帳款備抵損失變動表如下：

項 目	114 年 1 月至 9 月	113 年 1 月至 9 月
期 初 餘 額	\$ 4,123	\$ 6,289
減：減損損失迴轉	(3,453)	(1,727)
期 末 餘 額	<u>\$ 670</u>	<u>\$ 4,562</u>

6. 若有證據顯示交易對方面臨嚴重財務困難且本集團無法合理預期可回收金額，本集團直接沖銷相關應收款項，惟仍會持續追索活動，因追索回收之金額則認列於損益。本集團於114及113年1至9月沖銷合約金額之應收款項均為0仟元。

7. 相關信用風險管理及評估方式，請參閱附註十二之說明。

(五)存貨及營業成本

項 目	114 年 9 月 30 日	113 年 12 月 31 日	113 年 9 月 30 日
原 料	\$ 35,247	\$ 23,917	\$ 20,503
商 品	5,166	5,004	4,463
在 製 品	59,001	33,237	82,223
製 成 品	-	456	729
淨 額	<u>\$ 99,414</u>	<u>\$ 62,614</u>	<u>\$ 107,918</u>

1. 當期認列為營業成本之存貨相關損(益)如下：

項 目	114 年 7 至 9 月	113 年 7 至 9 月
出售存貨成本	\$ 41,744	\$ 54,378
維 修 成 本	13,249	6,959
加 工 成 本	64	-
存貨跌價及呆滯損失(回升利益)	(189)	1,313
營業成本合計	<u>\$ 54,868</u>	<u>\$ 62,650</u>

項 目	114 年 1 至 9 月	113 年 1 至 9 月
出售存貨成本	\$ 166,791	\$ 196,928
維 修 成 本	31,940	23,139
加 工 成 本	205	-
存貨跌價及呆滯損失(回升利益)	(1,301)	708
少分攤直接人工及製造費用	1,746	-
營業成本合計	<u>\$ 199,381</u>	<u>\$ 220,775</u>

2. 本集團114及113年1至9月列入各類存貨成本減項之備抵跌價及呆滯損失變動如下：

	114 年 1 至 9 月	113 年 1 至 9 月
期 初 餘 額	\$ 13,093	\$ 17,661
加：本期提列(迴轉)	(1,301)	708
減：本期沖銷	(1,875)	(3,202)
期 末 餘 額	<u>\$ 9,917</u>	<u>\$ 15,167</u>

3. 本集團於114及113年7至9月與114及113年1至9月將存貨沖減至淨變現價值或因消化庫存及市場行情回穩，致存貨淨變現價值回升，因而認列存貨跌價及呆滯損失(回升利益)分別為(189)仟元及1,313仟元與(1,301)仟元及708仟元。

4. 本集團未有將存貨提供質押之情形。

(六)其他金融資產－流動

項 目	114 年 9 月 30 日	113 年 12 月 31 日	113 年 9 月 30 日
三個月以上定存	\$ 60,000	\$ -	\$ -
受限制資產	15,223	16,395	-
合 計	<u>\$ 75,223</u>	<u>\$ 16,395</u>	<u>\$ -</u>

(七)不動產、廠房及設備

項 目	114 年 9 月 30 日	113 年 12 月 31 日	113 年 9 月 30 日
土 地	\$ 117,681	\$ 117,681	\$ 117,681
房屋及建築	133,724	133,724	134,713
機器設備	53,793	45,776	46,176
運輸設備	7,762	7,762	7,762
辦公設備	1,634	1,248	1,252
其他設備	9,036	5,241	4,252
未完工程及待驗設備	-	669	-
成本合計	\$ 323,630	\$ 312,101	\$ 311,836
減：累計折舊	(56,966)	(45,355)	(42,345)
淨 額	\$ 266,664	\$ 266,746	\$ 269,491

成 本	未完工程及					
	土 地	房屋及建築	機器設備	其他設備(註)	待驗設備	合 計
114.1.1 餘額	\$ 117,681	\$ 133,724	\$ 45,776	\$ 14,251	\$ 669	\$ 312,101
增 添	-	-	200	3,018	-	3,218
重 分 類	-	-	-	669	(669)	-
存貨轉入	-	-	7,817	494	-	8,311
114.9.30 餘額	\$ 117,681	\$ 133,724	\$ 53,793	\$ 18,432	\$ -	\$ 323,630
累計折舊						
114.1.1 餘額	\$ -	\$ 17,711	\$ 23,604	\$ 4,040	\$ -	\$ 45,355
折舊費用	-	4,836	4,939	1,836	-	11,611
114.9.30 餘額	\$ -	\$ 22,547	\$ 28,543	\$ 5,876	\$ -	\$ 56,966

成 本	未完工程及					
	土 地	房屋及建築	機器設備	其他設備(註)	待驗設備	合 計
113.1.1 餘額	\$ 117,681	\$ 134,713	\$ 35,617	\$ 11,044	\$ -	\$ 299,055
增 添	-	-	-	131	3,545	3,676
處 分	-	-	-	(1,454)	-	(1,454)
重 分 類	-	-	-	3,545	(3,545)	-
存貨轉入	-	-	10,559	-	-	10,559
113.9.30 餘額	\$ 117,681	\$ 134,713	\$ 46,176	\$ 13,266	\$ -	\$ 311,836
累計折舊						
113.1.1 餘額	\$ -	\$ 11,588	\$ 19,165	\$ 3,202	\$ -	\$ 33,955
折舊費用	-	5,100	3,496	1,013	-	9,609
處 分	-	-	-	(1,219)	-	(1,219)
113.9.30 餘額	\$ -	\$ 16,688	\$ 22,661	\$ 2,996	\$ -	\$ 42,345

(註)係包括運輸設備、辦公設備及其他設備。

1. 本期增添與現金流量表取得不動產、廠房及設備調節如下：

項 目	114 年 1 至 9 月	113 年 1 至 9 月
不動產、廠房及設備增加數	\$ 3,218	\$ 3,676
應付設備款(增)減	(208)	-
購買不動產、廠房及設備支付現金數	<u>\$ 3,010</u>	<u>\$ 3,676</u>

2. 不動產、廠房及設備借款成本資本化情形：無。

3. 不動產、廠房及設備減損情形：無。

4. 以不動產、廠房及設備提供擔保之資訊，請參閱附註八之說明。

(八) 無形資產

項 目	114 年 9 月 30 日	113 年 12 月 31 日	113 年 9 月 30 日
電腦軟體成本	\$ 7,061	\$ 7,220	\$ 7,220
減：累計攤提	(5,536)	(5,184)	(4,773)
淨 額	<u>\$ 1,525</u>	<u>\$ 2,036</u>	<u>\$ 2,447</u>

成 本	電腦軟體成本		成 本	電腦軟體成本	
114.1.1 餘額	\$ 7,220	113.1.1 餘額	\$ 5,998		
增 添	725	增 添	1,222		
到期除列	(884)	到期除列	-		
114.9.30 餘額	<u>\$ 7,061</u>	113.9.30 餘額	<u>\$ 7,220</u>		
累計攤銷	電腦軟體成本		累計攤銷	電腦軟體成本	
114.1.1 餘額	\$ 5,184	113.1.1 餘額	\$ 3,524		
攤銷費用	1,236	攤銷費用	1,249		
到期除列	(884)	到期除列	-		
114.9.30 餘額	<u>\$ 5,536</u>	113.9.30 餘額	<u>\$ 4,773</u>		

(九) 其他應付款

項 目	114 年 9 月 30 日	113 年 12 月 31 日	113 年 9 月 30 日
薪 獎	\$ 18,090	\$ 25,737	\$ 18,804
應付員工酬勞-本期	4,058	9,782	7,755
應付員工酬勞-上期	7,719	-	5,534
應付董事酬勞-本期	812	1,772	1,067
應付設備款	208	-	-
應付退休金	3,276	3,033	2,677
應付勞務費	8,121	1,877	2,789
應付佣金	1,981	4,210	4,210
應付保險費	4,607	3,924	3,863
應付其他	4,991	3,228	3,126
合 計	<u>\$ 53,863</u>	<u>\$ 53,563</u>	<u>\$ 49,825</u>

(十) 負債準備—流動

項 目	114 年 9 月 30 日	113 年 12 月 31 日	113 年 9 月 30 日
售後保固準備	\$ 3,695	\$ 3,384	\$ 2,186
員工福利	964	623	600
合 計	<u>\$ 4,659</u>	<u>\$ 4,007</u>	<u>\$ 2,786</u>

項 目	114 年 1 至 9 月		
	售後保固準備	員工福利	合 計
1 月 1 日餘額	\$ 3,384	\$ 623	\$ 4,007
當期新增之負債準備	4,272	3,112	7,384
當期迴轉之負債準備	(3,961)	(2,771)	(6,732)
9 月 30 日餘額	<u>\$ 3,695</u>	<u>\$ 964</u>	<u>\$ 4,659</u>

項 目	113 年 1 至 9 月		
	售後保固準備	員工福利	合 計
1 月 1 日餘額	\$ 3,324	\$ 1,096	\$ 4,420
當期新增之負債準備	5,547	1,457	7,004
當期迴轉之負債準備	(6,685)	(1,953)	(8,638)
9 月 30 日餘額	<u>\$ 2,186</u>	<u>\$ 600</u>	<u>\$ 2,786</u>

1. 本集團提供產品保固，依歷史經驗及管理階層之判斷估計，估列可能發生之產品保固負債準備，並於相關產品出售當期認列為費損。
2. 員工福利負債準備係員工既得短期服務休假權利之估列。

(十一) 長期借款及一年或一營業週期內到期長期負債

項 目	114 年 9 月 30 日	113 年 12 月 31 日	113 年 9 月 30 日
抵 押 借 款	\$ 159,708	\$ 173,441	\$ 176,304
減：一年內到期	(14,138)	(17,622)	(16,847)
減：轉列遞延政府補助 利益-低利貸款	(10,803)	(11,513)	(11,749)
合 計	<u>\$ 134,767</u>	<u>\$ 144,306</u>	<u>\$ 147,708</u>
利 率 區 間	<u>0.955%~2.15%</u>	<u>0.955%~2.15%</u>	<u>0.955%~2.15%</u>

1. 遞延政府補助利益(列入長期遞延收入)本期變動如下：

項 目	114 年 1 至 9 月	113 年 1 至 9 月
期 初 餘 額	\$ 11,513	\$ 12,459
本 期 攤 銷(註)	(710)	(710)
期 末 餘 額	<u>\$ 10,803</u>	<u>\$ 11,749</u>

(註)本期攤銷帳列營業外收入及支出—其他收入。

2. 上述長期借款之擔保品，請參閱附註八之說明。

3. 本公司部分長期借款為適用中小企業加速投資行動方案之政府補助低利貸款，依該借款合同規定，本公司於借款期間，自112年度財務報告日起，應維持流動比率不低於150%及負債淨值比率不高於120%之財務承諾，前述之財務比率每年審閱一次，以每年會計師查核簽證之財務報表為計算基準。本公司依113及112年度財務報告計算所約定財務比率已達標準。

(十二) 退職後福利計畫

1. 確定提撥計畫

- (1) 本公司所適用「勞工退休金條例」之退休金制度，係屬政府管理之確定提撥退休計畫，依員工每月薪資6%提撥退休金至勞工保險局之個人專戶；而在中華民國境外之子公司已參加由當地政府辦理之確定提撥辦法，並按月提撥退休金給當地政府。
- (2) 本集團於114及113年7至9月與114及113年1至9月依照確定提撥計畫中明定比例應提撥之金額已於綜合損益表認列費用總額分別為1,125仟元及1,081仟元與3,252仟元及3,161仟元。

2. 確定福利計畫

- (1) 本集團於114及113年7至9月與114及113年1至9月認列之確定福利計畫相關退休金費用分別為3仟元及0仟元與12仟元及0仟元，上述係採用113年及112年12月31日精算決定之退休金成本率計算。

(十三) 普通股股本

項 目	114 年 1 月 至 9 月		113 年 1 月 至 9 月	
	股數(仟股)	金 額	股數(仟股)	金 額
期初餘額	28,860	\$ 288,598	28,860	\$ 288,598
盈餘轉增資	5,772	57,720	-	-
期末餘額	34,632	\$ 346,318	28,860	\$ 288,598

1. 截至114年9月30日止，本公司額定資本額為600,000仟元，分為60,000仟股。
2. 本公司於114年6月18日經股東常會通過辦理盈餘轉增資57,720仟元，上開盈餘轉增資案業於114年7月4日經行政院金融監督管理委員會核准在案，發行普通股股票5,772仟股，每股面額10元，並已於114年8月14完成變更登記。

(十四) 資本公積

項 目	114 年 9 月 30 日	113 年 12 月 31 日	113 年 9 月 30 日
普通股股票發行溢價	\$ 55,333	\$ 55,333	\$ 55,333
已失效認股權	57	57	57
員工認購權	3,891	-	-
合 計	\$ 59,281	\$ 55,390	\$ 55,390

依公司法規定，超過票面金額發行股票所得之溢額及受領贈與之所得之資本公積，除得用於彌補虧損外，於公司無累積虧損時，得按股東原有股份之比例發給新股或現金。公司非於盈餘公積填補資本虧損仍有不足時，不得以資本公積補充之。因採用權益法之投資所產生之資本公積，不得作為任何用途。

(十五) 股份基礎給付

1. 114年1月1日至9月30日，本集團之股份基礎給付協議如下：

協議之類型	給與日	給與數量	合約期間	既得條件
現金增資保留員工認購	114.9.5	324,000 股	無	立即既得

2. 本集團給與日給予之股份基礎給付交易使用Black-Scholes選擇權評價模式估計認股選擇權之公允價值，相關資訊如下：

協議之類型	給與日	加權平均 股價	履約 價格	預期波 動率	預期存續期 間	無風險利 率	每單位公 允價值
現金增資保留 員工認購	114.9.5	81.42	72.00	51.41%	0.15 年	1.23%	12.01

3. 股份基礎給付交易產生之費用如下：

	114 年 7 月至 9 月	113 年 7 月至 9 月
權益交割	\$ 3,891	\$ -
	114 年 1 月至 9 月	113 年 1 月至 9 月
權益交割	\$ 3,891	\$ -

(十六) 保留盈餘及股利政策

1. 依本公司章程規定，本公司每屆決算所得盈餘，除依法完納一切稅捐及彌補以往年度虧損外，應先就其餘額提存百分之十為法定盈餘公積後，但法定盈餘公積已達資本總額時，不在此限。其餘再依法令規定提列或迴轉特別盈餘公積；如尚有餘額，得併同累積未分配盈餘後，由董事會擬具分派議案。本項盈餘分派以發行新股方式為之時，應提請股東會決議分派之。
2. 分派股息及紅利或法定盈餘公積及資本公積之全部或部分，如以發放現金方式為之，授權董事會以三分之二以上董事出席，及出席董事過半數同意後為之，並報告股東會。
3. 本公司股利政策，係配合目前及未來之發展計畫、考量投資環境、資金需求及國內外競爭狀況，並兼顧股東利益等因素，就當年度可供分配盈餘提撥不低於百分之十分配股東股息紅利，惟累積可供分配盈餘低於實收股本百分之五時，得不予分配；分配股東紅利時，得以現金或股票方式為之，其中現金股利之分派比例不低於分派股利總額之百分之十。若公司有重大投資或發展政策時，得全數以股票股利發放之。

4. 法定盈餘公積除彌補公司虧損及按股東原有股份之比例發給新股或現金外，不得使用之。惟發給新股或現金者，以該項公積超過實收資本額百分之二十五之部份為限。
5. 本公司於114年6月及113年6月經股東會決議通過之113及112年度盈餘分配案及每股股利如下：

項 目	盈餘分配案		每股股利(元)	
	113 年度	112 年度	113 年度	112 年度
法 定 公 積	\$ 8,694	\$ 13,326		
特別盈餘公積提列 (轉回)	(126)	46		
普通股現金股利	28,860	57,720	1.00	2.00
普通股股票股利	57,720	-	2.00	-
合 計	<u>\$ 95,148</u>	<u>\$ 71,092</u>		

(十七)營業收入

項 目	114 年 7 至 9 月	113 年 7 至 9 月
客戶合約之收入		
出售產品收入	\$ 75,705	\$ 103,627
維 修 收 入	24,065	9,679
加 工 收 入	170	-
客戶合約銷貨收入總額	<u>\$ 99,940</u>	<u>\$ 113,306</u>
減：銷貨折讓	-	(45)
客戶合約營業收入淨額	<u>\$ 99,940</u>	<u>\$ 113,261</u>

項 目	114 年 1 至 9 月	113 年 1 至 9 月
客戶合約之收入		
出售產品收入	\$ 295,960	\$ 336,521
維 修 收 入	59,255	40,245
加 工 收 入	386	-
客戶合約銷貨收入總額	<u>\$ 355,601</u>	<u>\$ 376,766</u>
減：銷貨折讓	(6)	(45)
客戶合約營業收入淨額	<u>\$ 355,595</u>	<u>\$ 376,721</u>

1. 客戶合約之說明

係機械產品及其零組件之銷售收入，主要對象為電子業廠商，係以合約約定價格銷售。

2. 客戶合約收入之細分如下：

本集團之收入可細分為下列主要服務線及地理區域：

114年7至9月：

	出售產品收入	維修收入	加工收入	合 計
主要地區市場				
台 灣	\$ 47,454	\$ 20,664	\$ 170	\$ 68,288
中國大陸	28,251	1,225	—	29,476
泰 國	—	275	—	275
美 國	—	93	—	93
其他國家	—	1,808	—	1,808
合 計	<u>\$ 75,705</u>	<u>\$ 24,065</u>	<u>\$ 170</u>	<u>\$ 99,940</u>
主要服務線				
台 南 廠	\$ 72,718	\$ 24,039	\$ 170	\$ 96,927
大陸昆山市	2,987	26	—	3,013
合 計	<u>\$ 75,705</u>	<u>\$ 24,065</u>	<u>\$ 170</u>	<u>\$ 99,940</u>
收入認列時點				
於某一時點滿足履約義務	\$ 75,705	\$ 24,065	\$ 170	\$ 99,940
隨時間逐步滿足履約義務	—	—	—	—
合 計	<u>\$ 75,705</u>	<u>\$ 24,065</u>	<u>\$ 170</u>	<u>\$ 99,940</u>

113年7至9月：

	出售產品收入	維修收入	加工收入	合 計
主要地區市場				
台 灣	\$ 41,477	\$ 8,047	\$ —	\$ 49,524
中國大陸	42,434	434	—	42,868
泰 國	—	217	—	217
美 國	—	2	—	2
其他國家	19,716	934	—	20,650
合 計	<u>\$ 103,627</u>	<u>\$ 9,634</u>	<u>\$ —</u>	<u>\$ 113,261</u>
主要服務線				
台 南 廠	\$ 102,179	\$ 9,634	\$ —	\$ 111,813
大陸昆山市	1,448	—	—	1,448
合 計	<u>\$ 103,627</u>	<u>\$ 9,634</u>	<u>\$ —</u>	<u>\$ 113,261</u>
收入認列時點				
於某一時點滿足履約義務	\$ 103,627	\$ 9,634	\$ —	\$ 113,261
合 計	<u>\$ 103,627</u>	<u>\$ 9,634</u>	<u>\$ —</u>	<u>\$ 113,261</u>

114年1至9月：

	出售產品收入	維修收入	加工收入	合 計
<u>主要地區市場</u>				
台 灣	\$ 167,230	\$ 48,950	\$ 386	\$ 216,566
中國大陸	82,348	2,272	—	84,620
泰 國	22,286	711	—	22,997
美 國	9,765	162	—	9,927
其他國家	14,331	7,154	—	21,485
合 計	<u>\$ 295,960</u>	<u>\$ 59,249</u>	<u>\$ 386</u>	<u>\$ 355,595</u>
<u>主要服務線</u>				
台 南 廠	\$ 289,975	\$ 59,223	\$ 386	\$ 349,584
大陸昆山市	5,985	26	—	6,011
合 計	<u>\$ 295,960</u>	<u>\$ 59,249</u>	<u>\$ 386</u>	<u>\$ 355,595</u>
<u>收入認列時點</u>				
於某一時點滿足履約義務	\$ 295,960	\$ 59,249	\$ 386	\$ 355,595
隨時間逐步滿足履約義務	—	—	—	—
合 計	<u>\$ 295,960</u>	<u>\$ 59,249</u>	<u>\$ 386</u>	<u>\$ 355,595</u>

113年1至9月：

	出售產品收入	維修收入	加工收入	合 計
<u>主要地區市場</u>				
台 灣	\$ 147,713	\$ 31,908	\$ —	\$ 179,621
中國大陸	166,017	1,573	—	167,590
泰 國	—	1,133	—	1,133
美 國	—	2,034	—	2,034
其他國家	22,791	3,552	—	26,343
合 計	<u>\$ 336,521</u>	<u>\$ 40,200</u>	<u>\$ —</u>	<u>\$ 376,721</u>
<u>主要服務線</u>				
台 南 廠	\$ 329,092	\$ 40,200	\$ —	\$ 369,292
大陸昆山市	7,429	—	—	7,429
合 計	<u>\$ 336,521</u>	<u>\$ 40,200</u>	<u>\$ —</u>	<u>\$ 376,721</u>
<u>收入認列時點</u>				
於某一時點滿足履約義務	\$ 336,521	\$ 40,200	\$ —	\$ 376,721
隨時間逐步滿足履約義務	—	—	—	—
合 計	<u>\$ 336,521</u>	<u>\$ 40,200</u>	<u>\$ —</u>	<u>\$ 376,721</u>

3. 合約餘額

本集團認列客戶合約收入相關之應收款、合約資產及合約負債如下：

項 目	114 年 9 月 30 日	113 年 12 月 31 日	113 年 9 月 30 日	113 年 1 月 1 日
應收款項(註)	\$ 237,866	\$ 233,014	\$ 250,883	\$ 268,324
合約資產	-	-	-	-
合 計	\$ 237,866	\$ 233,014	\$ 250,883	\$ 268,324
合約負債—流動	\$ 26,445	\$ 28,712	\$ 44,090	\$ 34,631

(註)係包含應收票據及應收帳款。

(1) 合約資產及合約負債的重大變動

合約資產及合約負債之變動主要係來自滿足履約義務之時點與客戶付款時點之差異，並無其他重大變動。

(2) 來自期初合約負債及前期已滿足之履約義務於當期認列為收入之金額如下：

當期認列為收入之金額	114 年 1 至 9 月	113 年 1 至 9 月
來自期初合約負債商品銷貨	\$ 28,712	\$ 23,406
來自前期已滿足之履約義務	\$ -	\$ -

(十八)員工福利、折舊及攤銷費用

性 質 別	114 年 7 至 9 月		
	屬於營業成本者	屬於營業費用者	合 計
員工福利費用			
薪資費用	\$ 8,934	\$ 14,652	\$ 23,586
勞健保費用	905	791	1,696
退休金費用	598	530	1,128
董事酬金	-	2,056	2,056
其他員工福利費用	1,137	1,346	2,483
折舊費用	240	3,677	3,917
攤銷費用	200	197	397
合 計	\$ 12,014	\$ 23,249	\$ 35,263

性 質 別	113 年 7 至 9 月		
	屬於營業成本者	屬於營業費用者	合 計
員工福利費用			
薪資費用	\$ 6,938	\$ 8,793	\$ 15,731
勞健保費用	800	873	1,673
退休金費用	629	452	1,081
董事酬金	-	1,417	1,417
其他員工福利費用	818	1,142	1,960
折舊費用	97	3,326	3,423
攤銷費用	158	278	436
合 計	\$ 9,440	\$ 16,281	\$ 25,721

性 質 別	114 年 1 至 9 月		
	屬於營業成本者	屬於營業費用者	合 計
員工福利費用			
薪資費用	\$ 23,415	\$ 35,752	\$ 59,167
勞健保費用	2,609	2,507	5,116
退休金費用	1,765	1,499	3,264
董事酬金	-	5,823	5,823
其他員工福利費用	3,013	3,510	6,523
折舊費用	698	10,913	11,611
攤銷費用	543	693	1,236
合 計	\$ 32,043	\$ 60,697	\$ 92,740

性 質 別	113 年 1 至 9 月		
	屬於營業成本者	屬於營業費用者	合 計
員工福利費用			
薪資費用	\$ 24,882	\$ 30,762	\$ 55,644
勞健保費用	2,478	2,587	5,065
退休金費用	1,829	1,332	3,161
董事酬金	-	5,927	5,927
其他員工福利費用	2,328	4,483	6,811
折舊費用	147	9,462	9,609
攤銷費用	371	878	1,249
合 計	\$ 32,035	\$ 55,431	\$ 87,466

1. 依本公司章程規定，本公司年度如有獲利，應提撥2%至10%為員工酬勞（員工酬勞總額中不低於45%應提撥為分派予基層員工之酬勞）及不得高於6%為董事酬勞，但公司尚有累積虧損時，應預先保留彌補數額。114及113年7至9月與114及113年1至9月估列員工酬勞分別為1,888仟元及1,789仟元與4,058仟元及7,755仟元，係按前述稅前利益之2%至10%內估列；114及113年7至9月與114及113年1至9月估列董事酬勞分別為365仟元及248仟元與812仟元及1,067仟元，係按前述稅前利益之不高於6%估列。年度財務報告通過日後若金額仍有變動，則依會計估計變動處理於次一年度調整入帳。
2. 本公司於114年3月19日及113年3月27日董事會決議通過113及112年度員工酬勞及董監酬勞，以及財務報告認列之相關金額如下：

	113 年 度		112 年 度	
	員工酬勞	董事酬勞	員工酬勞	董監酬勞
決議配發金額	\$ 9,782	\$ 1,772	\$ 12,606	\$ 3,486
年度財務報告認列金額	9,782	1,772	12,606	3,486
差 異 金 額	\$ -	\$ -	\$ -	\$ -

上列員工酬勞均係以現金形式發放。

3. 本公司董事會通過之員工酬勞及董監酬勞相關資訊，請至臺灣證券交易所「公開資訊觀測站」查詢。

(十九)利息收入

項 目	114 年 7 至 9 月	113 年 7 至 9 月
銀行存款利息	\$ 1,308	\$ 840

項 目	114 年 1 至 9 月	113 年 1 至 9 月
銀行存款利息	\$ 3,701	\$ 2,941

(二十)其他收入

項 目	114 年 7 至 9 月	113 年 7 至 9 月
補助收入—低利貸款補助	\$ 237	\$ 237
售電收入	264	274
其 他	422	2
合 計	\$ 923	\$ 513

項 目	114 年 1 至 9 月	113 年 1 至 9 月
補助收入—低利貸款補助	\$ 710	\$ 710
售 電 收 入	566	602
其 他	606	341
合 計	\$ 1,882	\$ 1,653

(二十一)其他利益及損失

項 目	114 年 7 至 9 月	113 年 7 至 9 月
淨外幣兌換利益(損失)	\$ 5,520	\$ (4,381)
透過損益按公允價值衡量金融資產評價(損)益	272	-
處分不動產、廠房及設備利益(損失)	-	(44)
其 他 支 出	(3)	(4)
合 計	\$ 5,789	\$ (4,429)

項 目	114 年 1 至 9 月	113 年 1 至 9 月
淨外幣兌換利益(損失)	\$ (13,909)	\$ 14,430
透過損益按公允價值衡量金融資產評價(損)益	(282)	276
處分不動產、廠房及設備利益(損失)	-	(42)
其 他 支 出	(72)	(53)
合 計	\$ (14,263)	\$ 14,611

(二十二)財務成本

項 目	114 年 7 至 9 月	113 年 7 至 9 月
銀行借款之利息	\$ 805	\$ 837
減：符合要件之資產資本化金額	-	-
利 息 費 用	<u>\$ 805</u>	<u>\$ 837</u>

項 目	114 年 1 至 9 月	113 年 1 至 9 月
銀行借款之利息	\$ 2,442	\$ 2,470
減：符合要件之資產資本化金額	-	-
利 息 費 用	<u>\$ 2,442</u>	<u>\$ 2,470</u>

(二十三)所得稅

1. 所得稅費用(利益)

(1) 所得稅費用組成部分：

	114 年 7 至 9 月	113 年 7 至 9 月
<u>當期所得稅</u>		
當期所產生之所得稅	\$ 1,694	\$ 3,440
當期所得稅總額	<u>\$ 1,694</u>	<u>\$ 3,440</u>
<u>遞延所得稅</u>		
暫時性差異之原始產生及迴轉	\$ 1,948	\$ 643
遞延所得稅總額	<u>1,948</u>	<u>643</u>
所得稅費用(利益)	<u>\$ 3,642</u>	<u>\$ 4,083</u>

	114 年 1 至 9 月	113 年 1 至 9 月
<u>當期所得稅</u>		
當期所產生之所得稅	\$ 5,659	\$ 11,745
以前年度所得稅高低估	-	149
未分配盈餘加徵稅額	-	2,927
當期所得稅總額	<u>\$ 5,659</u>	<u>\$ 14,821</u>
<u>遞延所得稅</u>		
暫時性差異之原始產生及迴轉	\$ 1,936	\$ 3,544
遞延所得稅總額	<u>1,936</u>	<u>3,544</u>
所得稅費用(利益)	<u>\$ 7,595</u>	<u>\$ 18,365</u>

(2) 與其他綜合損益相關之所得稅費用(利益)：無。

本公司適用之所得稅稅率為20%，未分配盈餘所適用之稅率為5%；其他轄區所產生之稅額係依各相關轄區適用之稅率計算。

2. 本公司營利事業所得稅業經稅捐稽徵機關核定至112年度。

(二十四)其他綜合損益

項 目	114 年 7 至 9 月		
	稅 前	所得稅(費用)利益	稅後淨額
後續可能重分類至損益之項目：			
國外營運機構財務報表換算之兌換差額	\$ 191	\$ -	\$ 191
認列於其他綜合損益	\$ 191	\$ -	\$ 191

項 目	113 年 7 至 9 月		
	稅 前	所得稅(費用)利益	稅後淨額
後續可能重分類至損益之項目：			
國外營運機構財務報表換算之兌換差額	\$ 102	\$ -	\$ 102
認列於其他綜合損益	\$ 102	\$ -	\$ 102

項 目	114 年 1 至 9 月		
	稅 前	所得稅(費用)利益	稅後淨額
後續可能重分類至損益之項目：			
國外營運機構財務報表換算之兌換差額	\$ (292)	\$ -	\$ (292)
認列於其他綜合損益	\$ (292)	\$ -	\$ (292)

項 目	113 年 1 至 9 月		
	稅 前	所得稅(費用)利益	稅後淨額
後續可能重分類至損益之項目：			
國外營運機構財務報表換算之兌換差額	\$ 193	\$ -	\$ 193
認列於其他綜合損益	\$ 193	\$ -	\$ 193

(二十五)普通股每股盈餘

項 目	114 年 7 至 9 月	113 年 7 至 9 月
A. 基本每股盈餘：		
本 期 淨 利(A)	\$ 13,852	\$ 16,228
本期流通在外加權平均股數(仟股)(B)	34,632	28,860
追溯調整後加權平均股數(仟股)(B)	34,632	34,632
基本每股盈餘(稅後)(元)(A)/(B)	0.40	0.47
B. 稀釋每股盈餘：		
本 期 淨 利(C)	\$ 13,852	\$ 16,228
具稀釋作用之潛在普通股之影響	-	-
計算稀釋每股盈餘之本期淨利	\$ 13,852	\$ 16,228
追溯調整後加權平均股數(仟股)	34,632	34,632
員工酬勞影響數(註)	87	87
計算稀釋每股盈餘之追溯調整後加權平均股數(仟股)(D)	34,719	34,719
稀釋每股盈餘(稅後)(元)(C)/(D)	\$ 0.40	\$ 0.47

項 目	114 年 1 至 9 月	113 年 1 至 9 月
A. 基本每股盈餘：		
本 期 淨 利(A)	\$ 29,000	\$ 55,622
本期流通在外加權平均股數(仟股)	34,632	28,860
追溯調整後加權平均股數(仟股)(B)	34,632	34,632
基本每股盈餘(稅後)(元)(A)/(B)	0.84	1.61
B. 稀釋每股盈餘：		
本 期 淨 利(C)	\$ 29,000	\$ 55,622
具稀釋作用之潛在普通股之影響	-	-
計算稀釋每股盈餘之本期淨利	\$ 29,000	\$ 55,622
追溯調整後加權平均股數(仟股)	34,632	34,632
員工酬勞影響數(註)	332	569
計算稀釋每股盈餘之追溯調整後加權平均股數(仟股)(D)	34,964	35,201
稀釋每股盈餘(稅後)(元)(C)/(D)	\$ 0.83	\$ 1.58

本公司於114年6月18日股東常會通過以盈餘轉增資發行新股5,772仟股，113年7至9月及113年1至9月追溯調整後股數為34,632仟股。

(註)若本公司得選擇以股票或現金發放員工酬勞，則計算稀釋每股盈餘時，假設員工酬勞將採發放股票方式，並於該潛在普通股具有稀釋作用時計入加權平均流通在外股數，以計算稀釋每股盈餘。於次年度決議員工酬勞發放股數前計算稀釋每股盈餘時，亦繼續考量該等潛在普通股之稀釋作用。

七、關係人交易

(一) 母公司與最終控制者：

本公司為本集團之最終控制者。

(二) 關係人名稱及關係：

關係人名稱	與合併公司之關係
欣大宇室內裝修工程行	其他關係人

(三) 與關係人間之重大交易事項：

- 營業收入：無。
- 進貨：無。
- 合約資產：無。
- 合約負債：無。
- 應收關係人款項：無。
- 應付關係人款項（不含向關係人借款）：

項 目	114 年 9 月 30 日	113 年 12 月 31 日	113 年 9 月 30 日
其他應付款			
其他關係人	\$ 310	\$ -	\$ -

7. 預付款項：無。

8. 財產交易

(1) 取得不動產、廠房及設備

114年1至9月：

關係人類別/名稱	交易內容	交易金額
其他關係人	配電工程等	\$ 948

上開交易價格係經雙方議價決定，截至114年9月30日止，尚未支付之價款請參閱附註七(三)6.之說明。

113年1至9月：無。

9. 其他：

(1) 各項費用

關係人類別	114年7至9月	113年7至9月	交易性質
其他關係人	\$ 99	\$ -	修繕費用等

關係人類別	114年1至9月	113年1至9月	交易性質
其他關係人	\$ 417	\$ 125	修繕費用等

(四) 主要管理階層薪酬資訊

關係人類別/名稱	114年7至9月	113年7至9月
薪資及其他短期員工福利	\$ 4,048	\$ 2,485
退職後福利	27	27
股份基礎給付	264	-
合計	\$ 4,339	\$ 2,512

關係人類別/名稱	114年1至9月	113年1至9月
薪資及其他短期員工福利	\$ 10,279	\$ 10,777
退職後福利	81	81
股份基礎給付	264	-
合計	\$ 10,624	\$ 10,858

八、質押之資產

下列資產已提供為借款之擔保品：

項目	114年9月30日	113年12月31日	113年9月30日
不動產、廠房及設備	\$ 232,021	\$ 237,101	\$ 238,794
其他金融資產-流動(註)	15,223	16,395	-
其他金融資產-非流動(註)	15,000	16,395	15,825
合計	\$ 262,244	\$ 269,891	\$ 254,619

(註) 係因借款額度而設質之定期存款。

九、重大或有負債及未認列之合約承諾

- (一)截至114年9月30日、113年12月31日及113年9月30日止，本集團因銷售機台而開立之保證票據均為489仟元，帳列存出保證票據及應付保證票據科目。
- (二)截至114年9月30日、113年12月31日及113年9月30日，本集團因外銷機台，客戶要求開立銀行保函分別為美金61仟元、美金0仟元及美金0仟元。

十、重大之災害損失：無。

十一、重大之期後事項：

本公司為配合創新板初次上市前公開承銷辦理現金增資發行普通股案於民國114年9月5日董事會決議通過，發行2,165仟股，每股面額為新台幣10元，發行總金額為新台幣21,650仟元，並依公司法第267條規定保留增資發行股數之15%計324仟股由員工認購，此現金增資案業於民國114年9月22日經臺灣證券交易所股份有限公司臺證上二字第1141703828號函覆申報生效在案。此次現金增資發行股數之85%計1,841仟股委由證券承銷商以競價拍賣方式辦理上市前公開承銷，競價拍賣得標加權平均價格為新台幣101.88元，高於最低承銷價格每股新台幣67.92元之1.06倍，故公開承銷價格以每股新台幣72元發行，增資基準日訂為民國114年10月31日。

十二、其 他

(一)期中營運之季節性或週期性之解釋

本集團之營運不受季節性或週期性因素影響。

(二)資本風險管理

本集團資本風險管理之方式與113年度合併財務報告所述者並無重大變動，相關說明請參閱113年度合併財務報告附註十二(一)。

(三)金融工具

1. 金融工具之財務風險

財務風險管理政策

本集團日常營運受多項財務風險之影響，包含市場風險（包括匯率風險、利率風險及價格風險）、信用風險及流動性風險。為降低相關財務風險，本集團致力於辨認、評估並規避市場之不確定性，以降低市場變動對集團財務績效之潛在不利影響。

本集團之重要財務活動，係經董事會依相關規範及內部控制制度進行覆核。於財務計畫執行期間，本集團必須恪遵關於整體財務風險管理及權責劃分之相關財務操作程序。

重大財務風險之性質及程度

(1) 市場風險

A. 匯率風險

(A) 重大財務風險之性質及程度，與113年度合併財務報告所述者，並無重大變動，相關說明請參閱113年度合併財務報告附註十二(二)。

(B) 匯率暴險及敏感度分析

114 年 9 月 30 日						
(外幣：功能性貨幣)	外 幣	匯 率	帳列金額	敏感度分析		
			(新台幣)	變動幅度	損益影響	權益影響
金融資產						
貨幣性項目						
美金：新台幣	5,792	30.445	176,339	升值 1%	1,763	-
日幣：新台幣	58,258	0.2058	12,195	升值 1%	122	-
金融負債						
貨幣性項目						
美金：新台幣	255	30.445	7,778	升值 1%	(78)	-
113 年 12 月 31 日						
(外幣：功能性貨幣)	外 幣	匯 率	帳列金額	敏感度分析		
			(新台幣)	變動幅度	損益影響	權益影響
金融資產						
貨幣性項目						
美金：新台幣	7,530	32.785	246,880	升值 1%	2,469	-
金融負債						
貨幣性項目						
美金：新台幣	315	32.785	10,335	升值 1%	(103)	-
113 年 9 月 30 日						
(外幣：功能性貨幣)	外 幣	匯 率	帳列金額	敏感度分析		
			(新台幣)	變動幅度	損益影響	權益影響
金融資產						
貨幣性項目						
美金：新台幣	7,840	31.65	248,136	升值 1%	2,481	-
日幣：新台幣	148,004	0.2223	31,383	升值 1%	314	-
金融負債						
貨幣性項目						
美金：新台幣	152	31.65	4,786	升值 1%	(48)	-

新台幣之幣值若相對於上述貨幣升值時，若所有其他之變動因子維持不變，於114年及113年9月30日反映於上述貨幣之金額會有相等但相反方向之影響。

- (C) 本集團貨幣性項目因匯率波動具重大影響於114及113年7至9月與114及113年1至9月認列之全部兌換淨(損)益(含已實現及未實現)彙總金額分別為5,520仟元及(4,381)仟元與(13,909)仟元及14,430仟元。

B. 價格風險

由於本集團持有之金融工具投資於資產負債表中係分類為透過損益按公允價值衡量之金融資產，因此本集團暴露於金融工具之價格風險。

本集團主要投資於國外基金受益憑證，此等金融工具之價格會因該投資標的未來價值之不確定性而受影響。若該等金融工具價格變動1%，而其他所得因素維持不變之情況下，對114及113年1至9月稅後損益因來自透過損益按公允價值衡量之金融資產之公允價值上升而分別增加為52千元及53千元。

C. 利率風險

本集團於報導日受利率暴險之金融資產及金融負債帳面金額如下：

項 目	帳 面 金 額		
	114 年 9 月 30 日	113 年 12 月 31 日	113 年 9 月 30 日
具公允價值利率風險：			
金融資產	\$ 233,298	\$ 32,790	\$ 15,825
金融負債	—	—	—
淨 額	\$ 233,298	\$ 32,790	\$ 15,825
具現金流量利率風險：			
金融資產	\$ 228,519	\$ 465,268	\$ 394,813
金融負債	(148,905)	(161,928)	(164,555)
淨 額	\$ 79,614	\$ 303,340	\$ 230,258

(A) 具公允價值利率風險之敏感度分析：

本集團未將任何固定利率之金融資產及負債分類為透過損益按公允價值衡量及透過其他綜合損益按公允價值衡量之金融資產，亦未指定衍生工具(利率交換)作為公允價值避險會計模式下之避險工具。因此，報導日利率之變動將不會影響損益及其他綜合淨利。

(B) 具現金流量利率風險之敏感度分析：

本集團之變動利率之金融工具係屬浮動利率之資產(債務)，故市場利率變動將使其有效利率隨之變動，而使未來現金流量產生波動。市場利率每變動1%，將使114及113年1至9月淨利(損)分別變動597千元及1,727千元。

(2) 信用風險

信用風險係指交易對方違反合約義務並對本集團造成財務損失之風險。本集團之信用風險，主要係來自於營運活動產生之應收款項，及投資活動產生之銀行存款及其他金融工具。營運相關信用風險與財務信用風險係分別管理。

A. 營運相關信用風險

為維持應收帳款的品質，本集團已建立營運相關信用風險管理之程序。個別客戶的風險評估係考量包括該客戶之財務狀況、本集團內部信用評等、歷史交易記錄及目前經濟狀況等多項可能影響客戶付款能力之因素。

B. 財務信用風險

銀行存款及其他金融工具之信用風險，係由本集團財務部門衡量並監控。由於本集團之交易對象及履約他方均係信用良好之銀行及具投資等級以上之金融機構、公司組織及政府機關，無重大之履約疑慮，故無重大之信用風險。另本集團並無分類為按攤銷後成本及分類為透過其他綜合損益按公允價值衡量之債務工具投資。

(A) 信用集中風險：

截至114年9月30日、113年12月31日及113年9月30日，前十大客戶之應收帳款餘額占本集團應收帳款餘額之百分比分別為73%、76%及81%，有信用集中風險，其餘應收帳款之信用集中風險相對並不重大。

(B) 預期信用減損損失之衡量

(a) 應收帳款：係採簡化作法，請參閱附註六(四)之說明。

(b) 信用風險是否顯著增加之判斷依據：無。(本集團並無分類為按攤銷後成本及分類為透過其他綜合損益按公允價值衡量之債務工具投資)

(C) 持有擔保品及其他信用增強來規避金融資產之信用風險：

合併資產負債表所認列之金融資產及本集團所持有作為擔保之擔保品、淨額交割總約定及其他信用增強對信用風險最大暴險金額有關之財務影響相關資訊如下表所示：

114 年 9 月 30 日	帳面金額	信用風險最大曝險減少金額			
		擔保品	淨額交割總約定	其他信用增強	合 計
適用 IFRS 9 減損規定且已信用減損之金融工具	\$ -	\$ -	\$ -	\$ -	\$ -
不適用 IFRS 9 減損規定之金融工具：					
透過損益按公允價值衡量之金融資產	5,163	-	-	-	-
合 計	\$ 5,163	\$ -	\$ -	\$ -	\$ -

113 年 12 月 31 日	帳面金額	信用風險最大暴險減少金額			
		擔保品	淨額交割總約定	其他信用增強	合 計
適用 IFRS 9 減損規定且已信用減損之金融工具	\$ -	\$ -	\$ -	\$ -	\$ -
不適用 IFRS 9 減損規定之金融工具：					
透過損益按公允價值衡量之金融資產	5,445	-	-	-	-
合 計	\$ 5,445	\$ -	\$ -	\$ -	\$ -

113 年 9 月 30 日	帳面金額	信用風險最大曝險減少金額			
		擔保品	淨額交割總約定	其他信用增強	合 計
適用 IFRS 9 減損規定且已信用減損之金融工具	\$ -	\$ -	\$ -	\$ -	\$ -
不適用 IFRS 9 減損規定之金融工具：					
透過損益按公允價值衡量之金融資產	5,302	-	-	-	-
合 計	\$ 5,302	\$ -	\$ -	\$ -	\$ -

(3) 流動性風險

A. 概述：

本集團管理流動性風險之目標與政策，與113年度合併財務報告所述者無重大變動，相關說明請參閱113年度合併財務報告附註十二(二)。

下表係按到期日及未折現之到期金額彙總列示本集團已約定還款期間之金融負債分析：

114 年 9 月 30 日							
非衍生金融負債	6 個月以內	6-12 個月	1-2 年	2-5 年	超過 5 年	合約現金流量	帳面金額
應付帳款	\$ 100,094	\$ -	\$ -	\$ -	\$ -	\$ 100,094	\$ 100,094
其他應付款	53,863	-	-	-	-	53,863	53,863
長期借款(一年內到期)	7,069	7,069	14,138	42,413	89,019	159,708	148,905
合 計	\$ 161,026	\$ 7,069	\$ 14,138	\$ 42,413	\$ 89,019	\$ 313,665	\$ 302,862

113 年 12 月 31 日							
非衍生金融負債	6 個月以內	6-12 個月	1-2 年	2-5 年	超過 5 年	合約現金流量	帳面金額
應付帳款	\$ 71,895	\$ -	\$ -	\$ -	\$ -	\$ 71,895	\$ 71,895
其他應付款	53,563	-	-	-	-	\$ 53,563	53,563
長期借款(一年內到期)	9,392	8,230	14,138	42,413	99,268	173,441	161,928
合 計	\$ 134,850	\$ 8,230	\$ 14,138	\$ 42,413	\$ 99,268	\$ 298,899	\$ 287,386

113 年 9 月 30 日							
非衍生金融負債	6 個月以內	6-12 個月	1-2 年	2-5 年	超過 5 年	合約現金流量	帳面金額
應付帳款	\$ 78,353	\$ -	\$ -	\$ -	\$ -	\$ 78,353	\$ 78,353
其他應付款	49,825	-	-	-	-	49,825	49,825
長期借款(含一年內到期)	9,779	7,068	14,138	42,413	102,906	176,304	164,555
合 計	\$ 137,957	\$ 7,068	\$ 14,138	\$ 42,413	\$ 102,906	\$ 304,482	\$ 292,733

本集團並不預期到期日分析之現金流量發生時點會顯著提早，或實際金額會有顯著不同。

2. 金融工具之種類

本集團各項金融資產及金融負債之帳面金額如下：

	114年9月30日	113年12月31日	113年9月30日
<u>金融資產</u>			
按攤銷後成本衡量之金融資產			
現金及約當現金	\$ 372,234	\$ 465,474	\$ 395,004
應收票據及帳款(含關係人)	237,866	233,014	250,883
其他應收款	2,398	267	355
其他金融資產－流動	75,223	16,395	—
存出保證金	594	1,463	1,096
其他金融資產－非流動	15,000	16,395	15,825
透過損益按公允價值衡量之金融資產－流動	5,163	5,445	5,302
<u>金融負債</u>			
按攤銷後成本衡量之金融負債			
應付帳款	100,094	71,895	78,353
其他應付款	53,863	53,563	49,825
一年或一營業週期內到期長期借款	14,138	17,622	16,847
長期借款	134,767	144,306	147,708

(四)公允價值資訊

1. 本集團非以公允價值衡量之金融資產及金融負債之公允價值資訊請詳附註十二(四)3. 說明。

2. 公允價值之三等級定義：

第一等級：

該等級之輸入值係指工具於活絡市場中，相同工具之活絡市場公開報價。活絡市場係指符合以下所有條件之市場：在市場交易之商品具同質性；隨時可於市場中尋得具意願之買賣雙方且價格資訊可為大眾取得。

第二等級：

該等級之輸入值除活絡市場公開報價以外之可觀察價格，包括直接（如價格）或間接（如自價格推導而來）自活絡市場取得之可觀察輸入值。

第三等級：

該等級之輸入值係指衡量公允價值之投入參數並非根據市場可取得之可觀察輸入值。

3. 非按公允價值衡量之金融工具：

本集團非以公允價值衡量之金融工具，如現金及約當現金、應收款項、其他金融資產、存出保證金、應付款項、其他應付款及長期借款(含一年內)之帳面金額，係公允價值合理之近似值。

4. 公允價值之等級資訊：

本集團之以公允價值衡量之金融工具係皆以重複性為基礎按公允價值衡量。本集團之公允價值等級資訊如下表所示：

		114 年 9 月 30 日			
項	目	第一等級	第二等級	第三等級	合 計
資產：					
<u>重複性公允價值</u>					
透過損益按公允價值衡量之					
金融資產					
	國外基金受益憑證	\$ 5,163	\$ -	\$ -	\$ 5,163
		113 年 12 月 31 日			
項	目	第一等級	第二等級	第三等級	合 計
資產：					
<u>重複性公允價值</u>					
透過損益按公允價值衡量之					
金融資產					
	國外基金受益憑證	\$ 5,445	\$ -	\$ -	\$ 5,445
		113 年 9 月 30 日			
項	目	第一等級	第二等級	第三等級	合 計
資產：					
<u>重複性公允價值</u>					
透過損益按公允價值衡量之					
金融資產					
	國外基金受益憑證	\$ 5,302	\$ -	\$ -	\$ 5,302

5. 以公允價值衡量之工具的公允價值評價技術：

(1) 本集團採用活絡市場公開報價作為公允價值輸入值者：

金融工具如有活絡市場公開報價時，則以活絡市場之公開報價為公允價值。主要交易所及經判斷為熱門券之中央政府債券櫃台買賣中心公告之市價，皆屬上市(櫃)權益工具及有活絡市場公開報價之債務工具公允價值之基礎。

本集團持有之金融工具如屬有活絡市場者，其公允價值依類別及屬性列示如下：

A. 開放型基金：淨值。

6. 第一等級與第二等級間之移轉：無。

7. 第三等級之變動明細表：無。

(五) 金融資產之移轉：無。

(六) 金融資產及金融負債之互抵：無。

十三、附註揭露事項

(一)重大交易事項相關資訊(合併沖銷前)

1. 資金貸與他人者：無。
2. 他人背書保證者：無。
3. 期末持有之重大有價證券者：附表一。
4. 與關係人進、銷貨之金額達新台幣一億元或實收資本額百分之二十以上者：無。
5. 應收關係人款項達新台幣一億元或實收資本額百分之二十以上者：無。
6. 母子公司間業務關係交易往來情形：附表二。

(二)轉投資事業相關資訊：附表三。

(三)大陸投資資訊：附表四。

附表一

暉盛科技股份有限公司及子公司
 期末持有之重大有價證券
 民國 114 年 9 月 30 日

單位：仟股/單位；新台幣仟元

持有之 公司	有價證券種類及名稱	與有價證券發 行人之關係	帳列科目	期 末				備註
				股 數	帳面金額	持股比例	公允價值	
暉盛科技 (股)公司	基金受益憑證/摩根環球高 收益債券基金	-	透過損益按公允價值衡量之金融 資產－流動	1	2,703	-	2,703	
	基金受益憑證/安聯收益成 長基金	-	透過損益按公允價值衡量之金融 資產－流動	9	2,460	-	2,460	
		合 計			5,163		5,163	

附表二

暉盛科技股份有限公司及子公司
母子公司間業務關係及重要交易往來情形
民國 114 年 9 月 30 日

單位：新台幣仟元

個別交易金額未達 100 萬元以上，不予以揭露；另以資產面及收入面為揭露方式，其相對交易不再揭露。

編號 (註一)	交易人名稱	交易往來對象	與交易人之 關係(註二)	交易往來情形			
				科 目	金 額	交易條件	佔合併總營收或總 資產之比率(註三)
0	暉盛科技(股)公 司	昆山金暉盛電子商 貿有限公司	1	維修零件收入	5,339	價格與一般客戶相當，收款 條件為 3 至 4 個月內收款。	1.50%
				應收帳款	3,136		0.29%
1	昆山金暉盛電子 商貿有限公司	暉盛科技(股)公司	2	維修零件收入	699	價格與一般客戶相當，收款 條件為 3 至 4 個月內收款。	0.20%
				勞務收入	7,437		2.09%

註一：母公司及子公司相互間之業務往來資訊應分別於編號欄註明，編號之填寫方法如下：

1. 母公司填 0。
2. 子公司依公司別由阿拉伯數字 1 開始依序編號。

註二：與交易人之關係有以下三種，標示種類即可：

1. 母公司對子公司。
2. 子公司對母公司。
3. 子公司對子公司。

註三：交易往來金額佔合併總營收或總資產比率之計算，若屬資產負債科目者，以期末餘額佔合併總資產之方式計算；若屬損益科目者，以期中累積金額佔合併總營收之方式計算。

註四：上述母子公司間交易已沖銷。

附表三

暉盛科技股份有限公司及子公司
轉投資事業相關資訊
民國 114 年 9 月 30 日

單位：仟股；外幣仟元；新台幣仟元

投資公司名稱	被投資公司 名稱	所在 地區	主要營 業項目	原始投資金額		期末持有			被投資公司 本期損益	本期認列之投資 損益
				本期期末	去年年底	股數	比 率	帳面金額		
暉盛科技(股)公 司	Stable Promise Group Co., Ltd.	塞席爾群 島	一般投資業	15,178 (USD 500)	15,178 (USD 500)	500	100%	5,134 (USD 169)	(786) (USD -25)	(786) (USD -25)

註：上述母子公司間之交易已沖銷。

附表四

暉盛科技股份有限公司及子公司

大陸投資資訊

民國 114 年 9 月 30 日

單位：外幣仟元；新台幣仟元

大陸被投資 公司名稱	主要營業項目	實收資本額	投資方式 (註 1)	本期期初自 台灣匯出累積 投資金額	本期匯出或 收回投資金額		本期期末自 台灣匯出累 積投資金額	被投資公司本期 損益	本公司直 接或間接 投資之持 股比例	本期認列 投資損益 (註 2)	期末投資 帳面價值	截至本期止已 匯回台灣之投 資收益
					匯出	收回						
昆山金暉盛 電子商貿有 限公司	電子零組件貿 易與售後服務	15,178 (RMB 3,318)	(2)	15,178 (USD 500)	-	-	15,178 (USD 500)	(786) (RMB -182)	100%	(786) (RMB -182) (2). B	5,134 (RMB 1,202)	-

本期期末累計自台灣匯 出赴大陸地區投資金額	經濟部投審會 核准投資金額	依經濟部投審會規定 赴大陸地區投資限額
15,178(USD 500)	15,223(USD 500)	449,875

註 1：投資方式區分為下列三種，標示種類別即可：

- (1) 直接赴大陸地區從事投資
- (2) 透過第三地區公司再投資大陸(請參閱附表三)
- (3) 其他方式

註 2：本期認列投資損益欄中：

- (1) 若屬籌備中，尚無投資損益者，應予註明
- (2) 投資損益認列基礎分為下列三種，應予註明
 - A. 經與中華民國會計師事務所所有合作關係之國際性會計師事務所查核簽證之財務報表
 - B. 經台灣母公司簽證會計師查核(核閱)簽證之財務報表
 - C. 其他。

註 3：本表相關數字應以新台幣列示。

註 4：本期認列投資損益係依平均匯率 1 美元＝31.1547 核算；期末投資帳面價值係依期末匯率 1 美元＝30.445 核算。

註 5：本公司 114 年 1 至 9 月與大陸被投資公司之重大交易事項列示如下：

與大陸被投資公司之重大交易事項：詳附註十三附表二。

註 6：上述母子公司間交易業已沖銷。

十四、部門資訊

(一)一般性資訊：

為管理之目的，本集團之營運決策者依據地區別劃分營運單位，並分為下列應報導部門：

1. 暉盛科技：主要從事設備機台製造與銷售；
2. 昆山金暉盛：主要從事設備機台相關調整及維修業務與商品買賣；
3. 其他部門：主要從事一般投資業。

(二)衡量基礎：

合併公司營運決策者個別監督各營運單位之營運結果，以制定資源分配與績效評估之決策。部門之績效係根據營業損益予以評估，並採與合併財務報表中營業損益一致之方式衡量。然而，合併財務報表之財務成本和財務收益，及所得稅係以集團為基礎進行管理，並未分攤至營運部門。

(三)部門財務資訊：

114年7至9月：

項 目	單位：新台幣仟元				
	暉盛科技	昆山金暉盛	其他	調整及銷除	合 計
收 入					
來自外部客戶收入	\$ 96,927	\$ 3,013	\$ -	\$ -	\$ 99,940
部門間收入	3,738	3,039	227	(7,004)	-
收入合計	<u>\$ 100,665</u>	<u>\$ 6,052</u>	<u>\$ 227</u>	<u>\$ (7,004)</u>	<u>\$ 99,940</u>
折舊與攤銷	<u>\$ 4,304</u>	<u>\$ 10</u>	<u>\$ -</u>	<u>\$ -</u>	<u>\$ 4,314</u>
部門營業損益	<u>\$ 10,053</u>	<u>\$ 226</u>	<u>\$ 227</u>	<u>\$ (227)</u>	<u>\$ 10,279</u>
採用權益法之投資	<u>\$ 5,134</u>	<u>\$ -</u>	<u>\$ 5,134</u>	<u>\$ (10,268)</u>	<u>\$ -</u>
非流動資產資本支出	<u>\$ 564</u>	<u>\$ 6</u>	<u>\$ -</u>	<u>\$ -</u>	<u>\$ 570</u>
部門資產	<u>\$ 1,089,180</u>	<u>\$ 14,925</u>	<u>\$ 5,134</u>	<u>\$ (14,068)</u>	<u>\$ 1,095,171</u>
部門負債	<u>\$ 339,389</u>	<u>\$ 9,791</u>	<u>\$ -</u>	<u>\$ (3,800)</u>	<u>\$ 345,380</u>

113年7至9月：

項 目	單位：新台幣仟元				
	暉盛科技	昆山金暉盛	其他	調整及銷除	合 計
收 入					
來自外部客戶收入	\$ 111,813	\$ 1,448	\$ -	\$ -	\$ 113,261
部門間收入	2,097	2,739	(95)	(4,741)	-
收入合計	<u>\$ 113,910</u>	<u>\$ 4,187</u>	<u>\$ (95)</u>	<u>\$ (4,741)</u>	<u>\$ 113,261</u>
折舊與攤銷	<u>\$ 3,853</u>	<u>\$ 6</u>	<u>\$ -</u>	<u>\$ -</u>	<u>\$ 3,859</u>
部門營業損益	<u>\$ 24,231</u>	<u>\$ (7)</u>	<u>\$ (95)</u>	<u>\$ 95</u>	<u>\$ 24,224</u>
採用權益法之投資	<u>\$ 6,263</u>	<u>\$ -</u>	<u>\$ 6,263</u>	<u>\$ (12,526)</u>	<u>\$ -</u>
非流動資產資本支出	<u>\$ -</u>	<u>\$ -</u>	<u>\$ -</u>	<u>\$ -</u>	<u>\$ -</u>
部門資產	<u>\$ 1,063,105</u>	<u>\$ 14,315</u>	<u>\$ 6,263</u>	<u>\$ (14,598)</u>	<u>\$ 1,069,085</u>
部門負債	<u>\$ 348,321</u>	<u>\$ 8,052</u>	<u>\$ -</u>	<u>\$ (2,072)</u>	<u>\$ 354,301</u>

114年1至9月：

單位：新台幣仟元

項 目	暉盛科技	昆山金暉盛	其他	調整及銷除	合 計
收 入					
來自外部客戶收入	\$ 349,584	\$ 6,011	\$ -	\$ -	\$ 355,595
部門間收入	5,339	8,136	(786)	(12,689)	-
收入合計	<u>\$ 354,923</u>	<u>\$ 14,147</u>	<u>\$ (786)</u>	<u>\$ (12,689)</u>	<u>\$ 355,595</u>
折舊與攤銷	\$ 12,831	\$ 16	\$ -	\$ -	\$ 12,847
部門營業損益	<u>\$ 48,362</u>	<u>\$ (645)</u>	<u>\$ (786)</u>	<u>\$ 786</u>	<u>\$ 47,717</u>
採用權益法之投資	<u>\$ 5,134</u>	<u>\$ -</u>	<u>\$ 5,134</u>	<u>\$ (10,268)</u>	<u>\$ -</u>
非流動資產資本支出	\$ 3,922	\$ 21	\$ -	\$ -	\$ 3,943
部門資產	<u>\$ 1,089,180</u>	<u>\$ 14,925</u>	<u>\$ 5,134</u>	<u>\$ (14,068)</u>	<u>\$ 1,095,171</u>
部門負債	<u>\$ 339,389</u>	<u>\$ 9,791</u>	<u>\$ -</u>	<u>\$ (3,800)</u>	<u>\$ 345,380</u>

113年1至9月：

單位：新台幣仟元

項 目	暉盛科技	昆山金暉盛	其他	調整及銷除	合 計
收 入					
來自外部客戶收入	\$ 369,292	\$ 7,429	\$ -	\$ -	\$ 376,721
部門間收入	6,260	8,077	1,143	(15,480)	-
收入合計	<u>\$ 375,552</u>	<u>\$ 15,506</u>	<u>\$ 1,143</u>	<u>\$ (15,480)</u>	<u>\$ 376,721</u>
折舊與攤銷	\$ 10,836	\$ 22	\$ -	\$ -	\$ 10,858
部門營業損益	<u>\$ 56,072</u>	<u>\$ 1,180</u>	<u>\$ 1,143</u>	<u>\$ (1,143)</u>	<u>\$ 57,252</u>
採用權益法之投資	<u>\$ 6,263</u>	<u>\$ -</u>	<u>\$ 6,263</u>	<u>\$ (12,526)</u>	<u>\$ -</u>
非流動資產資本支出	\$ 4,852	\$ 46	\$ -	\$ -	\$ 4,898
部門資產	<u>\$ 1,063,105</u>	<u>\$ 14,315</u>	<u>\$ 6,263</u>	<u>\$ (14,598)</u>	<u>\$ 1,069,085</u>
部門負債	<u>\$ 348,321</u>	<u>\$ 8,052</u>	<u>\$ -</u>	<u>\$ (2,072)</u>	<u>\$ 354,301</u>

(四)產品別資訊：期中財務報告得免揭露。

(五)地區別資訊：期中財務報告得免揭露。

(六)重要客戶資訊：期中財務報告得免揭露。